

**RADA MIEJSKA
W MIŁOMŁYNI**

**UCHWAŁA NR XXXVI/196/2017
RADY MIEJSKIEJ W MIŁOMŁYNI
Z DNIA 26 KWIETNIA 2017 R.**

w sprawie zmiany Wieloletniej Prognozy Finansowej Miasta i Gminy Miłomłyn na lata 2017-2031

Na podstawie art. 226, art. 227, art. 228, art. 230 ust. 1 oraz art. 243 ustawy z dnia 27 sierpnia 2009 r. o finansach publicznych (tekst jednolity: Dz. U. z 2016r., poz. 1870), art. 18 ust. 2 pkt 6 ustawy z dnia 8 marca 1990 r. o samorządzie gminnym (tekst jednolity: Dz. U. z 2016 r., poz. 446) oraz Rozporządzenia Ministra Finansów z dnia 10 stycznia 2013 r. w sprawie wieloletniej prognozy finansowej jednostki samorządu terytorialnego (Dz. U. z 2013 r., poz. 86) **Rada Miejska w Miłomłynie uchwala, co następuje:**

- § 1. Dokonuje się zmian w Wieloletniej Prognozie Finansowej Miasta i Gminy Miłomłyn na lata 2017-2031, zgodnie z załącznikiem nr 1.
- § 2. Wykaz przedsięwzięć realizowanych w latach 2017-2021, zgodnie z załącznikiem nr 2.
- § 3. Wykonanie uchwały powierza się Burmistrzowi Miasta i Gminy Miłomłyn.
- § 4. Uchwała wchodzi w życie z dniem podjęcia.

**PRZEWODNICZĄCY
RADY MIEJSKIEJ**

Radosław Gross

1)


Wieloletnia Prognoza Finansowa

Załącznik nr 1 do Uchwały Rady Miejskiej w Miłomłynie nr XXXVI/196/2017 z dnia 26.04.2017 r.

Wyszczególnienie	Dochody ogółem ^x	w tym:						w tym:		
		1.1	1.1.1	1.1.2	1.1.3	1.1.3.1	1.1.4	1.1.5	1.2	1.2.1
Lp	1	1.1.1	1.1.2	1.1.3	1.1.3.1	1.1.4	1.1.5	1.2	1.2.1	1.2.2
Formuła	[1.1]+[1.2]									
Wykonanie 2014	18 449 510,36	17 644 357,22	27 918,39	2 997 446,67	1 851 342,39	6 101 686,00	6 257 885,65	805 153,14	630 865,94	174 287,20
Wykonanie 2015	18 199 449,41	17 906 640,42	19 148,51	3 282 426,21	2 162 561,86	6 421 242,00	5 856 750,97	292 808,99	77 344,19	209 816,80
Plan 3 kw. 2016	22 073 535,65	20 549 751,34	1 849 625,00	3 302 554,11	2 070 546,11	6 345 854,00	8 255 969,42	1 523 784,31	250 000,00	1 268 784,31
Wykonanie 2016	22 081 298,02	21 171 048,84	1 881 035,00	3 441 007,15	2 152 499,30	6 345 854,00	8 677 388,95	910 249,18	321 002,69	588 784,31
2017	22 803 336,33	21 094 929,33	2 221 839,00	3 425 160,00	2 200 000,00	6 432 882,00	8 531 938,77	1 708 407,00	355 000,00	1 350 407,00
2018	24 241 588,18	21 314 881,40	2 233 881,84	3 442 285,80	2 211 000,00	6 452 631,65	7 923 584,92	2 926 706,78	280 000,00	2 646 706,78
2019	21 044 489,05	20 349 089,05	2 245 051,25	3 459 497,23	2 222 055,00	6 484 894,80	7 732 819,31	695 400,00	250 000,00	445 400,00
2020	21 210 092,00	20 418 092,00	2 256 276,51	3 476 794,72	2 233 165,28	6 517 319,28	7 738 740,90	792 000,00	250 000,00	542 000,00
2021	20 770 182,46	20 520 182,46	2 267 557,89	3 494 178,69	2 244 331,10	6 549 905,87	7 777 434,61	250 000,00	250 000,00	0,00
2022	20 622 783,37	20 622 783,37	2 278 895,68	3 511 649,58	2 255 552,76	6 582 655,40	7 816 321,78	0,00	0,00	0,00
2023	20 725 897,29	20 725 897,29	2 290 290,16	3 529 207,83	2 266 830,52	6 615 568,68	7 855 403,39	0,00	0,00	0,00
2024	20 829 526,77	20 829 526,77	2 301 741,61	3 546 853,87	2 278 164,67	6 648 646,52	7 894 680,41	0,00	0,00	0,00
2025	20 933 674,41	20 933 674,41	2 313 250,31	3 564 588,14	2 289 555,50	6 681 889,76	7 934 153,81	0,00	0,00	0,00
2026	21 038 342,78	21 038 342,78	2 324 816,57	3 582 411,08	2 301 003,27	6 715 299,25	7 973 824,58	0,00	0,00	0,00
2027	21 143 534,49	21 143 534,49	2 336 440,65	3 600 323,13	2 312 508,29	6 748 875,70	8 013 693,70	0,00	0,00	0,00
2028	21 249 252,17	21 249 252,17	2 348 122,85	3 618 324,75	2 324 070,83	6 782 620,08	8 053 762,17	0,00	0,00	0,00
2029	21 355 498,43	21 355 498,43	2 359 863,47	3 636 416,37	2 335 681,19	6 816 533,18	8 094 030,98	0,00	0,00	0,00
2030	21 462 275,92	21 462 275,92	2 371 662,78	3 654 598,46	2 347 369,64	6 850 615,85	8 134 501,14	0,00	0,00	0,00
2031	21 569 587,30	21 569 587,30	2 383 521,10	3 672 871,45	2 359 106,49	6 884 868,92	8 175 173,64	0,00	0,00	0,00

PRZEWODNICZĄCY
RADY MIEJSKIEJ
Radosław Gross

- 1) Wzór może być stosowany także w układzie pionowym, w którym poszczególne pozycje są przedstawione w kolumnach, a lata w wierszach.
- 2) Zgodnie z art. 227 ustawy z dnia 27 sierpnia 2009 r. o finansach publicznych (Dz. U. z 2013 r. poz. 885 z póź. zm.) zwanej dalej „ustawą”, wieloletnia prognoza finansowa obejmuje okres roku budżetowego oraz co najmniej trzech kolejnych lat. W sytuacji dłuższego okresu prognozowania finansowego wzór stosuje się także dla lat wykraczających poza minimalny (4 letni) okres prognozy, wynikający z art. 227 ustawy.
- 3) W pozycji wykazuje się kwoty wszystkich podatków i opłat pobieranych przez jednostki samorządu terytorialnego, a nie tylko podatków i opłat lokalnych.

PRZEWODNICZĄCY
RADY MIEJSKIEJ

Radostaw Gross

Wyszczególnienie	Wydatki ogółem ^x	z tego:							Wydatki majątkowe	
		Wydatki bieżące ^x	z tytułu poręczeń i gwarancji ^x		na spłatę przejętych zobowiązań samodzielnego publicznego zakładu opieki zdrowotnej	wydatki na obsługę długu ^x	w tym:			
			2.1	2.1.1			2.1.1.1	2.1.2		2.1.3
Lp	2	2.1	2.1.1	2.1.1.1	2.1.2	2.1.3	2.1.3.1	2.1.3.1.1	2.1.3.1.2	2.2
Formuła	[2.1] + [2.2]									
Wykonanie 2014	17 621 858,72	16 448 121,52	0,00	0,00	0,00	137 897,07	137 897,07	0,00	0,00	1 173 737,20
Wykonanie 2015	17 341 770,62	16 493 680,73	0,00	0,00	0,00	97 636,98	97 636,98	0,00	0,00	848 089,89
Plan 3 kw. 2016	25 232 535,65	20 179 803,65	0,00	0,00	0,00	100 000,00	100 000,00	0,00	0,00	5 052 732,00
Wykonanie 2016	21 190 008,38	19 378 911,33	0,00	0,00	0,00	68 774,21	68 774,21	0,00	0,00	1 811 097,05
2017	29 024 336,33	20 625 986,33	0,00	0,00	0,00	150 000,00	150 000,00	0,00	0,00	8 398 350,00
2018	24 057 988,20	19 853 157,50	0,00	0,00	0,00	214 000,00	214 000,00	0,00	0,00	4 204 830,70
2019	20 548 528,05	19 888 709,46	0,00	0,00	0,00	201 000,00	201 000,00	0,00	0,00	659 819,59
2020	20 867 092,00	19 935 554,38	0,00	0,00	0,00	185 000,00	185 000,00	0,00	0,00	931 537,82
2021	20 345 182,46	20 015 296,60	0,00	0,00	0,00	174 000,00	174 000,00	0,00	0,00	329 885,86
2022	20 235 663,37	20 095 357,79	0,00	0,00	0,00	160 000,00	160 000,00	0,00	0,00	140 305,58
2023	20 290 897,29	20 175 739,22	0,00	0,00	0,00	147 000,00	147 000,00	0,00	0,00	115 158,07
2024	20 349 926,77	20 256 442,17	0,00	0,00	0,00	131 000,00	131 000,00	0,00	0,00	93 484,60
2025	20 513 879,41	20 337 467,94	0,00	0,00	0,00	113 000,00	113 000,00	0,00	0,00	176 411,47
2026	20 668 901,92	20 418 817,81	0,00	0,00	0,00	96 000,00	96 000,00	0,00	0,00	250 084,11
2027	20 793 534,49	20 500 493,09	0,00	0,00	0,00	82 000,00	82 000,00	0,00	0,00	293 041,40
2028	20 899 252,17	20 582 495,06	0,00	0,00	0,00	68 000,00	68 000,00	0,00	0,00	316 757,11
2029	20 915 498,43	20 864 825,04	0,00	0,00	0,00	54 000,00	54 000,00	0,00	0,00	250 673,39
2030	21 022 275,92	20 747 484,34	0,00	0,00	0,00	36 000,00	36 000,00	0,00	0,00	274 791,58
2031	21 149 687,30	20 830 474,28	0,00	0,00	0,00	18 000,00	18 000,00	0,00	0,00	319 113,02

4) W pozycji wykazuje się kwoty dla lat budżetowych 2013-2018.


PRZEWODNICZĄCY
RADY MIEJSKIEJ

Radosta Gross
Radosta Gross

Wyszczególnienie	Wynik budżetu ^x	Przychody ^x budżetu	4	4.1	w tym:		4.2	w tym:		4.3	w tym:		4.4	w tym:
					Nadwyżka budżetowa z lat ubiegłych	na pokrycie deficytu ^x budżetu		Wolne środki, o których mowa w art. 217 ust.2 pkt 6 ustawy ^x	na pokrycie deficytu ^x budżetu		Kredyty, pożyczki, emisja papierów wartościowych ^x	na pokrycie deficytu ^x budżetu		
Lp	3	4	4	4.1	4.1.1	4.2.1	4.2	4.2.1	4.3	4.3.1	4.4	4.4.1		
Formuła	[1]-[2]	[4.1]+[4.2]+[4.3]+[4.4]												
Wykonanie 2014	827 651,64	1 302 691,37	1 302 691,37	0,00	0,00	0,00	1 302 691,37	0,00	0,00	0,00	0,00	0,00	0,00	0,00
Wykonanie 2015	857 678,79	1 966 115,59	1 966 115,59	0,00	0,00	0,00	1 966 115,59	0,00	0,00	0,00	0,00	0,00	0,00	0,00
Plan 3 kw. 2016	-3 159 000,00	3 348 487,00	3 348 487,00	0,00	0,00	0,00	2 121 997,00	1 932 510,00	1 226 490,00	1 226 490,00	0,00	0,00	0,00	0,00
Wykonanie 2016	891 269,64	2 341 497,38	2 341 497,38	0,00	0,00	0,00	2 341 497,38	0,00	0,00	0,00	0,00	0,00	0,00	0,00
2017	-6 221 000,00	7 848 907,00	7 848 907,00	0,00	0,00	0,00	2 818 500,00	2 541 000,00	5 030 407,00	3 680 000,00	0,00	0,00	0,00	0,00
2018	183 599,98	254 800,02	254 800,02	0,00	0,00	0,00	224 800,02	0,00	0,00	0,00	30 000,00	0,00	0,00	0,00
2019	495 960,00	0,00	0,00	0,00	0,00	0,00	0,00	0,00	0,00	0,00	0,00	0,00	0,00	0,00
2020	343 000,00	0,00	0,00	0,00	0,00	0,00	0,00	0,00	0,00	0,00	0,00	0,00	0,00	0,00
2021	425 000,00	0,00	0,00	0,00	0,00	0,00	0,00	0,00	0,00	0,00	0,00	0,00	0,00	0,00
2022	387 120,00	0,00	0,00	0,00	0,00	0,00	0,00	0,00	0,00	0,00	0,00	0,00	0,00	0,00
2023	435 000,00	0,00	0,00	0,00	0,00	0,00	0,00	0,00	0,00	0,00	0,00	0,00	0,00	0,00
2024	479 600,00	0,00	0,00	0,00	0,00	0,00	0,00	0,00	0,00	0,00	0,00	0,00	0,00	0,00
2025	419 795,00	0,00	0,00	0,00	0,00	0,00	0,00	0,00	0,00	0,00	0,00	0,00	0,00	0,00
2026	369 440,86	0,00	0,00	0,00	0,00	0,00	0,00	0,00	0,00	0,00	0,00	0,00	0,00	0,00
2027	350 000,00	0,00	0,00	0,00	0,00	0,00	0,00	0,00	0,00	0,00	0,00	0,00	0,00	0,00
2028	350 000,00	0,00	0,00	0,00	0,00	0,00	0,00	0,00	0,00	0,00	0,00	0,00	0,00	0,00
2029	440 000,00	0,00	0,00	0,00	0,00	0,00	0,00	0,00	0,00	0,00	0,00	0,00	0,00	0,00
2030	440 000,00	0,00	0,00	0,00	0,00	0,00	0,00	0,00	0,00	0,00	0,00	0,00	0,00	0,00
2031	420 000,00	0,00	0,00	0,00	0,00	0,00	0,00	0,00	0,00	0,00	0,00	0,00	0,00	0,00

5) W pozycji wykazuje się w szczególności kwoty przychodów z tytułu prywatyzacji majątku oraz spłaty pożyczek udzielonych ze środków jednostki.


PRZEWODNICZĄCY
RADY MIEJSKIEJ



Radostaw Gross


Wyszczególnienie	Rozchody x budżetu	5.1	5.1.1	z tego:			Inne rozchody niezwiązane ze spłatą długu
				w tym:			
				w tym łączna kwota przypadających na dany rok kwot ustawowych wyłączeń z limitu spłaty zobowiązań, o którym mowa w art. 243 ustawy	kwota przypadających na dany rok kwot ustawowych wyłączeń określonych w art. 243 ust. 3 ustawy	kwota przypadających na dany rok kwot ustawowych wyłączeń innych niż określone w art. 243 ustawy	
5	[5.1.1] + [5.1.1.2] + [5.1.1.3]	5.1.1.1	5.1.1.2	5.1.1.3	5.2		
Formuła	[5-1] + [5-2]						
Wykonanie 2014	164 227,42	164 227,42	0,00	0,00	0,00	0,00	0,00
Wykonanie 2015	482 297,00	482 297,00	0,00	0,00	0,00	0,00	0,00
Plan 3 kw. 2016	189 487,00	189 487,00	0,00	0,00	0,00	0,00	0,00
Wykonanie 2016	189 487,00	189 487,00	0,00	0,00	0,00	0,00	0,00
2017	1 627 907,00	1 597 907,00	1 350 407,00	0,00	0,00	0,00	30 000,00
2018	438 400,00	438 400,00	0,00	0,00	0,00	0,00	0,00
2019	495 960,00	495 960,00	0,00	0,00	0,00	0,00	0,00
2020	343 000,00	343 000,00	0,00	0,00	0,00	0,00	0,00
2021	425 000,00	425 000,00	0,00	0,00	0,00	0,00	0,00
2022	387 120,00	387 120,00	0,00	0,00	0,00	0,00	0,00
2023	435 000,00	435 000,00	0,00	0,00	0,00	0,00	0,00
2024	479 500,00	479 500,00	0,00	0,00	0,00	0,00	0,00
2025	419 795,00	419 795,00	0,00	0,00	0,00	0,00	0,00
2026	369 440,86	369 440,86	0,00	0,00	0,00	0,00	0,00
2027	350 000,00	350 000,00	0,00	0,00	0,00	0,00	0,00
2028	350 000,00	350 000,00	0,00	0,00	0,00	0,00	0,00
2029	440 000,00	440 000,00	0,00	0,00	0,00	0,00	0,00
2030	440 000,00	440 000,00	0,00	0,00	0,00	0,00	0,00
2031	420 000,00	420 000,00	0,00	0,00	0,00	0,00	0,00

6) W pozycji wykazuje się w szczególności wyłączenia wynikające z art. 36 ustawy z dnia 7 grudnia 2012 r. o zmianie niektórych ustaw w związku z realizacją ustawy budżetowej (Dz.U. poz. 1456 oraz z 2013 r. poz. 1195) oraz kwoty wykupu obligacji przychodowych.

PRZEWODNICZĄCY
RADY MIEJSKIEJ

Radostaw Gross

Wyszczególnienie	Kwota długu ^x	Kwota zobowiązań wynikających z przejęcia przez jednostkę samorządu terytorialnego zobowiązań po likwidowanych i przekształcanych jednostkach zaliczanych do sektora finansów publicznych	Relacja zrównoważenia wydatków bieżących, o której mowa w art. 242 ustawy	
			8.1	8.2
6	7		[1.1] - [2.1]	[1.1] + (4.1) + (4.2) - (2.1) - (2.1.2)
Formuła			1 196 235,70	2 498 927,07
Wykonanie 2014	3 032 599,86	0,00	1 412 959,69	3 379 075,28
Wykonanie 2015	2 550 302,86	0,00	369 947,69	2 491 944,69
Plan 3 kw. 2016	3 587 305,86	0,00	1 792 137,51	4 133 634,89
Wykonanie 2016	2 360 815,86	0,00	488 943,00	3 287 443,00
2017	5 793 315,86	0,00	1 461 723,90	1 686 523,92
2018	5 354 915,86	0,00	460 379,59	460 379,59
2019	4 858 955,86	0,00	482 537,62	482 537,62
2020	4 515 955,86	0,00	504 885,86	504 885,86
2021	4 090 955,86	0,00	527 425,58	527 425,58
2022	3 703 835,86	0,00	550 158,07	550 158,07
2023	3 268 835,86	0,00	573 084,60	573 084,60
2024	2 789 235,86	0,00	596 206,47	596 206,47
2025	2 369 440,86	0,00	619 524,97	619 524,97
2026	2 000 000,00	0,00	643 041,40	643 041,40
2027	1 650 000,00	0,00	666 757,11	666 757,11
2028	1 300 000,00	0,00	690 673,39	690 673,39
2029	860 000,00	0,00	714 791,58	714 791,58
2030	420 000,00	0,00	739 113,02	739 113,02
2031	0,00	0,00		

7) Skorygowanie o środki określone w przepisach dotyczących w szczególności powiększenia o nadwyżkę budżetową z lat ubiegłych, zgodnie z art. 242 ustawy.
8) Pomniejszenie wydatków bieżących, zgodnie z art. 36 ust. 1 pkt 1 ustawy z dnia 7 grudnia 2012 r. o zmianie niektórych ustaw w związku z realizacją ustawy budżetowej, dotyczy lat 2013-2015.

PRZEWODNICZĄCY
RADY MIASTKA

Radostaw Gross

Wskaźnik spłaty zobowiązań											
Wskaźnik planowanej łącznej kwoty spłaty zobowiązań, o której mowa w art. 243 ust. 1 ustawy, bez uwzględnienia zobowiązań związku współtworzonego przez jednostkę samorządu terytorialnego i bez uwzględnienia ustawowych wyłączeń przypadających dla danego roku.	Wskaźnik planowanej łącznej kwoty spłaty zobowiązań, o której mowa w art. 243 ust. 1 ustawy do dochodów, bez uwzględnienia zobowiązań związku współtworzonego przez jednostkę samorządu terytorialnego, po uwzględnieniu ustawowych wyłączeń przypadających dla danego roku.	Kwota zobowiązań związku współtworzonego przez jednostkę samorządu terytorialnego przypadających do spłaty w danym roku budżetowym, podlegająca doliczeniu zgodnie z art. 244 ustawy	Wskaźnik planowanej łącznej kwoty spłaty zobowiązań, o której mowa w art. 243 ust. 1 ustawy po uwzględnieniu zobowiązań związku współtworzonego przez jednostkę samorządu terytorialnego oraz po uwzględnieniu ustawowych wyłączeń przypadających dla danego roku	Wskaźnik dochodów budżetowych o podwyższonej efektywności	Dopuszczalny wskaźnik spłaty zobowiązań określony w art. 243 ustawy, po uwzględnieniu zobowiązań związku współtworzonego przez jednostkę samorządu terytorialnego oraz po uwzględnieniu ustawowych wyłączeń, obliczony w oparciu o plan 3 kwartału roku poprzedzającego (wskaźnik ustalony w oparciu o średnią arytmetyczną z 3 x poprzedzających lat)	Dopuszczalny wskaźnik spłaty zobowiązań określony w art. 243 ustawy, po uwzględnieniu zobowiązań związku współtworzonego przez jednostkę samorządu terytorialnego oraz po uwzględnieniu ustawowych wyłączeń, obliczony w oparciu o plan 3 kwartału roku poprzedzającego (wskaźnik ustalony w oparciu o średnią arytmetyczną z 3 x poprzedzających lat)	Średnia z trzech poprzedzających lat [9.5]	Średnia z trzech poprzedzających lat [9.6]	Średnia z trzech poprzedzających lat [9.7]	Informacja o spełnieniu wskaźnika spłaty zobowiązań określonego w art. 243 ustawy, po uwzględnieniu zobowiązań związku współtworzonego przez jednostkę samorządu terytorialnego oraz po uwzględnieniu ustawowych wyłączeń, obliczonego w oparciu o plan 3 kwartałów roku poprzedzającego rok budżetowy	Informacja o spełnieniu wskaźnika spłaty zobowiązań określonego w art. 243 ustawy, po uwzględnieniu zobowiązań związku współtworzonego przez jednostkę samorządu terytorialnego oraz po uwzględnieniu ustawowych wyłączeń, obliczonego w oparciu o plan 3 kwartałów roku poprzedzającego rok budżetowy
9.1	9.2	9.3	9.4	9.5	9.6	9.6.1	9.7	9.7.1			
$\frac{[2.1.1] + [2.1.3] + [5.1] + [7.1]}{[5.1] + [7.1]}$	$\frac{[2.1.1] + [2.1.3] + [5.1] + [7.1]}{[5.1] + [7.1]}$		$\frac{[2.1.1] + [2.1.3] + [5.1] + [7.1]}{[5.1] + [7.1]}$	$\frac{[1.1] + [1.3] + [1.1] + [2.1] + [2.1.1] + [2.1.3] + [5.1] + [7.1]}{[5.1] + [7.1]}$	$\frac{[1.1] + [1.3] + [1.1] + [2.1] + [2.1.1] + [2.1.3] + [5.1] + [7.1]}{[5.1] + [7.1]}$	$\frac{[1.1] + [1.3] + [1.1] + [2.1] + [2.1.1] + [2.1.3] + [5.1] + [7.1]}{[5.1] + [7.1]}$	$\frac{[1.1] + [1.3] + [1.1] + [2.1] + [2.1.1] + [2.1.3] + [5.1] + [7.1]}{[5.1] + [7.1]}$	$\frac{[1.1] + [1.3] + [1.1] + [2.1] + [2.1.1] + [2.1.3] + [5.1] + [7.1]}{[5.1] + [7.1]}$	[9.6.1] - [9.4]	[9.7] - [9.4]	
Wykonanie 2014	1,64%	1 469,00	1,65%	9,90%	0,00%	0,00%	TAK	TAK	TAK	TAK	
Wykonanie 2015	3,19%	0,00	3,19%	8,19%	0,00%	0,00%	TAK	TAK	TAK	TAK	
Plan 3 kw. 2016	1,31%	0,00	1,31%	2,81%	0,00%	0,00%	TAK	TAK	TAK	TAK	
Wykonanie 2016	1,17%	0,00	1,17%	9,57%	0,00%	0,00%	TAK	TAK	TAK	TAK	
2017	7,67%	3 972,50	1,76%	3,61%	6,97%	9,22%	TAK	TAK	TAK	TAK	
2018	2,69%	3 972,50	2,71%	7,18%	4,87%	7,12%	TAK	TAK	TAK	TAK	
2019	3,31%	3 972,50	3,33%	3,38%	4,53%	6,79%	TAK	TAK	TAK	TAK	
2020	2,49%	3 972,50	2,51%	3,45%	4,72%	4,72%	TAK	TAK	TAK	TAK	
2021	2,88%	0,00	2,88%	3,63%	4,67%	4,67%	TAK	TAK	TAK	TAK	
2022	2,65%	0,00	2,65%	2,56%	3,49%	3,49%	TAK	TAK	TAK	TAK	
2023	2,81%	0,00	2,81%	2,65%	3,21%	3,21%	TAK	TAK	TAK	TAK	
2024	2,93%	0,00	2,93%	2,75%	2,95%	2,95%	TAK	TAK	TAK	TAK	
2025	2,55%	0,00	2,55%	2,85%	2,65%	2,65%	TAK	TAK	TAK	TAK	
2026	2,21%	0,00	2,21%	2,94%	2,75%	2,75%	TAK	TAK	TAK	TAK	
2027	2,04%	0,00	2,04%	3,04%	2,85%	2,85%	TAK	TAK	TAK	TAK	
2028	1,97%	0,00	1,97%	3,14%	2,94%	2,94%	TAK	TAK	TAK	TAK	
2029	2,31%	0,00	2,31%	3,23%	3,04%	3,04%	TAK	TAK	TAK	TAK	
2030	2,22%	0,00	2,22%	3,33%	3,14%	3,14%	TAK	TAK	TAK	TAK	
2031	2,03%	0,00	2,03%	3,43%	3,23%	3,23%	TAK	TAK	TAK	TAK	

g) W pozycji wykazuje się w szczególności wyłączenia wynikające z art. 36 ustawy z dnia 7 grudnia 2012 r. o zmianie niektórych ustaw w związku z realizacją ustawy budżetowej oraz wyłączenia związane z emisją obligacji przychodowych. Identyfikacyjne wyłączenia dotyczą pozycji 9.6.1.

PRZEWODNICZĄCY
RADY MIEJSKIEJ

Radosław Gross

Wyszczególnienie	Przeznaczenie prognozowanej nadwyżki budżetowej ¹⁰⁾	w tym na:		Informacje uzupełniające o wybranych rodzajach wydatków budżetowych						
		Spłaty kredytów, pożyczek i wykup papierów wartościowych	Wydatki bieżące na wynagrodzenia i składki od nich naliczane	Wydatki związane z funkcjonowaniem organów jednostki samorządu terytorialnego ¹¹⁾	Wydatki objęte limitem, o którym mowa w art. 226 ust. 3 pkt 4 ustawy	z tego:		Wydatki inwestycyjne ¹²⁾ kontynuowane	Nowe wydatki inwestycyjne ¹³⁾	Wydatki majątkowe w formie dotacji
						bieżące	majątkowe			
Lp	10	10.1	11.1	11.2	11.3	11.3.1	11.3.2	11.4	11.5	11.6
Formuła					[11.3.1] + [11.3.2]					
Wykonanie 2014	0,00	0,00	6 433 080,82	1 908 198,24	926 472,31	926 472,31	0,00	196 984,16	825 284,04	150 000,00
Wykonanie 2015	0,00	0,00	7 145 324,80	2 323 127,00	1 305 260,94	1 159 050,94	146 210,00	235 670,00	532 010,00	40 000,00
Plan 3 kw. 2016	0,00	0,00	7 539 046,70	2 350 549,54	1 969 740,00	459 680,00	1 510 060,00	3 034 301,00	1 998 431,00	20 000,00
Wykonanie 2016	0,00	0,00	7 173 916,48	2 355 954,40	1 321 189,49	473 080,00	848 109,49	919 004,28	866 798,77	25 294,00
2017	0,00	0,00	7 743 869,00	2 169 100,43	8 278 639,25	830 259,25	7 448 380,00	7 098 000,00	957 350,00	0,00
2018	183 599,98	183 599,98	7 641 811,46	2 279 003,22	4 462 286,36	508 691,00	3 953 595,36	3 953 595,36	251 235,34	0,00
2019	495 960,00	495 960,00	7 672 378,71	2 288 119,24	888 441,00	364 441,00	524 000,00	524 000,00	135 819,59	0,00
2020	343 000,00	343 000,00	7 703 068,22	2 297 271,71	1 108 501,00	324 501,00	784 000,00	784 000,00	147 537,62	0,00
2021	425 000,00	425 000,00	7 733 880,50	2 306 460,80	0,00	0,00	0,00	0,00	329 885,86	0,00
2022	387 120,00	387 120,00	7 764 816,02	2 315 686,64	0,00	0,00	0,00	0,00	140 305,58	0,00
2023	435 000,00	435 000,00	7 795 875,28	2 324 949,39	0,00	0,00	0,00	0,00	115 158,07	0,00
2024	479 600,00	479 600,00	7 827 058,78	2 334 249,19	0,00	0,00	0,00	0,00	93 484,60	0,00
2025	419 795,00	419 795,00	7 858 367,02	2 343 586,18	0,00	0,00	0,00	0,00	176 411,47	0,00
2026	369 440,86	369 440,86	7 889 800,49	2 352 960,53	0,00	0,00	0,00	0,00	250 084,11	0,00
2027	350 000,00	350 000,00	7 921 359,69	2 362 372,37	0,00	0,00	0,00	0,00	293 041,40	0,00
2028	350 000,00	350 000,00	7 953 045,13	2 371 821,86	0,00	0,00	0,00	0,00	316 757,11	0,00
2029	440 000,00	440 000,00	7 984 857,31	2 381 309,15	0,00	0,00	0,00	0,00	250 673,39	0,00
2030	440 000,00	440 000,00	8 016 796,74	2 390 834,39	0,00	0,00	0,00	0,00	274 791,58	0,00
2031	420 000,00	420 000,00	8 048 863,93	2 400 397,72	0,00	0,00	0,00	0,00	319 113,02	0,00

10) Przeznaczenie nadwyżki budżetowej, inne niż spłaty kredytów, pożyczek i wykup papierów wartościowych, wymaga określenia w objaśnieniach do wieloletniej prognozy finansowej.
11) W pozycji wykazuje się kwoty wydatków w ramach zadań własnych klasyfikowanych w dziale 750- Administracja publiczna w rozdziałach właściwych dla organów i urzędów jednostki samorządu terytorialnego (rozdział od 75017 do 75023).

12) W pozycji wykazuje się wartość inwestycji rozpoczętych co najmniej w poprzednim roku budżetowym, którego dotyczy kolumna.

13) W pozycji wykazuje się wartość nowych inwestycji, które planuje się rozpocząć w roku, którego dotyczy kolumna.

PRZEWODNICZĄCY
RADY MIEJSKIEJ
Radostaw Gross

Wyszczególnienie	Finansowanie programów, projektów lub zadań realizowanych z udziałem środków, o których mowa w art. 5 ust. 1 pkt 2 i 3 ustawy											
	12.1	12.1.1		12.2	12.2.1		12.2.1.1		12.3	12.3.1		12.3.2
		Docho- dy bieżące na programy, projekty lub zadania finansowane z udziałem środków, o których mowa w art. 5 ust. 1 pkt 2 i 3 ustawy	środki określone w art. 5 ust. 1 pkt 2 ustawy		w tym: środki określone w art. 5 ust. 1 pkt 2 ustawy wynikające wyłącznie z zawartych umów na realizację programu, projektu lub zadania 14)	Docho- dy bieżące na majątkowe na programy, projekty lub zadania finansowane z udziałem środków, o których mowa w art. 5 ust. 1 pkt 2 i 3 ustawy	środki określone w art. 5 ust. 1 pkt 2 ustawy	w tym: środki określone w art. 5 ust. 1 pkt 2 ustawy wynikające wyłącznie z zawartych umów na realizację programu, projektu lub zadania		Wydatki bieżące na programy, projekty lub zadania finansowane z udziałem środków, o których mowa w art. 5 ust. 1 pkt 2 i 3 ustawy	w tym: finansowane środkami określonymi w art. 5 ust. 1 pkt 2 ustawy	
Lp	12.1	12.1.1	12.1.1.1	12.2	12.2.1	12.2.1.1	12.3	12.3.1	12.3.2			
Formuła												
Wykonanie 2014	1 238 846,38	1 063 156,57	1 063 156,57	174 287,20	174 287,20	174 287,20	1 426 436,70	1 140 986,34	1 426 436,70	1 426 436,70		
Wykonanie 2015	339 030,38	257 415,23	257 415,23	203 816,80	203 816,80	203 816,80	639 819,02	515 830,29	639 819,02	639 819,02		
Plan 3 kw. 2016	277 702,30	230 492,91	230 492,91	680 000,00	680 000,00	680 000,00	252 818,30	170 844,80	252 818,30	252 818,30		
Wykonanie 2016	273 865,58	227 308,42	227 308,42	0,00	0,00	0,00	238 642,08	166 223,77	238 642,08	238 642,08		
2017	367 994,77	338 749,72	317 149,72	1 350 407,00	1 350 407,00	1 350 407,00	401 779,25	338 749,72	401 779,25	365 779,25		
2018	156 646,43	146 131,05	146 131,05	2 646 706,78	2 646 706,78	2 646 706,78	176 190,00	146 131,05	176 190,00	176 190,00		
2019	27 752,09	27 262,09	27 262,09	445 400,00	445 400,00	445 400,00	35 140,00	27 262,09	35 140,00	35 140,00		
2020	0,00	0,00	0,00	542 000,00	542 000,00	542 000,00	0,00	0,00	0,00	0,00		
2021	0,00	0,00	0,00	0,00	0,00	0,00	0,00	0,00	0,00	0,00		
2022	0,00	0,00	0,00	0,00	0,00	0,00	0,00	0,00	0,00	0,00		
2023	0,00	0,00	0,00	0,00	0,00	0,00	0,00	0,00	0,00	0,00		
2024	0,00	0,00	0,00	0,00	0,00	0,00	0,00	0,00	0,00	0,00		
2025	0,00	0,00	0,00	0,00	0,00	0,00	0,00	0,00	0,00	0,00		
2026	0,00	0,00	0,00	0,00	0,00	0,00	0,00	0,00	0,00	0,00		
2027	0,00	0,00	0,00	0,00	0,00	0,00	0,00	0,00	0,00	0,00		
2028	0,00	0,00	0,00	0,00	0,00	0,00	0,00	0,00	0,00	0,00		
2029	0,00	0,00	0,00	0,00	0,00	0,00	0,00	0,00	0,00	0,00		
2030	0,00	0,00	0,00	0,00	0,00	0,00	0,00	0,00	0,00	0,00		
2031	0,00	0,00	0,00	0,00	0,00	0,00	0,00	0,00	0,00	0,00		

14) W pozycji 12.1.1.1, 12.2.1.1, 12.3.2, 12.4.2., 12.5.1, 12.6.1, 12.7.1 oraz 12.8.1. wykazuje się wyłącznie kwoty wynikające z umów na realizację programu, projektu lub zadania zawartych na dzień uchwalenia prognozy, a nieplanowanych do zawarcia w okresie prognozy.

PRZEWODNICZĄCY
RADY MIASTKIEJ
Radosław Gross

Wyszczególnienie	12.4	w tym:		Wydatki majątkowe na realizację programu, projektu lub zadania	12.4.2	Wydatki na wkład krajowy w związku z umową na realizację programu, projektu lub zadania	12.5	w tym:	Wydatki na wkład krajowy w związku z zawartą po dniu 1 stycznia 2013 r. umową na realizację programu, projektu lub zadania finansowanego w co najmniej 60% środkami, o których mowa w art. 5 ust. 1 pkt 2 ustawy ¹⁵⁾	12.6	w tym:		Przychody z tytułu kredytów, pożyczek, emisji papierów wartościowych powołujące w związku z umową na realizację programu, projektu lub zadania finansowanego z udziałem art. 5 ust. 1 pkt 2 ustawy bazującego na stopniu finansowania tymi środkami	w tym:
		Wydatki majątkowe na realizację programu, projektu lub zadania	finansowane środkami określonymi w art. 5 ust. 1 pkt 2 ustawy								w związku z już zawartą umową na realizację programu, projektu lub zadania	w związku z już zawartą umową na realizację programu, projektu lub zadania		
Lp	12.4	12.4.1	12.4.2	12.5	12.5.1	12.6	12.6.1	12.7	12.7.1					
Formuła														
Wykonanie 2014	447 715,04	314 051,63	314 051,63	133 663,41	133 663,41	133 663,41	133 663,41	0,00	0,00	0,00	0,00	0,00	0,00	0,00
Wykonanie 2015	0,00	0,00	0,00	0,00	0,00	0,00	0,00	0,00	0,00	0,00	0,00	0,00	0,00	0,00
Plan 3 kw. 2016	3 930 608,00	2 772 692,00	1 943 468,00	1 157 916,00	716 978,00	1 157 916,00	716 978,00	0,00	0,00	0,00	0,00	0,00	0,00	0,00
Wykonanie 2016	807 513,86	553 996,60	0,00	353 118,57	72 418,31	353 118,57	72 418,31	0,00	0,00	0,00	0,00	0,00	0,00	0,00
2017	7 345 300,00	3 986 351,87	2 388 000,00	3 392 732,61	1 066 977,48	3 392 732,61	1 066 977,48	0,00	0,00	0,00	0,00	0,00	0,00	0,00
2018	3 953 595,36	2 202 528,56	0,00	1 770 610,37	19 543,57	1 770 610,37	19 543,57	0,00	0,00	0,00	0,00	0,00	0,00	0,00
2019	524 000,00	445 400,00	524 000,00	85 987,91	85 987,91	85 987,91	85 987,91	0,00	0,00	0,00	0,00	0,00	0,00	0,00
2020	784 000,00	542 000,00	0,00	242 000,00	0,00	242 000,00	0,00	0,00	0,00	0,00	0,00	0,00	0,00	0,00
2021	0,00	0,00	0,00	0,00	0,00	0,00	0,00	0,00	0,00	0,00	0,00	0,00	0,00	0,00
2022	0,00	0,00	0,00	0,00	0,00	0,00	0,00	0,00	0,00	0,00	0,00	0,00	0,00	0,00
2023	0,00	0,00	0,00	0,00	0,00	0,00	0,00	0,00	0,00	0,00	0,00	0,00	0,00	0,00
2024	0,00	0,00	0,00	0,00	0,00	0,00	0,00	0,00	0,00	0,00	0,00	0,00	0,00	0,00
2025	0,00	0,00	0,00	0,00	0,00	0,00	0,00	0,00	0,00	0,00	0,00	0,00	0,00	0,00
2026	0,00	0,00	0,00	0,00	0,00	0,00	0,00	0,00	0,00	0,00	0,00	0,00	0,00	0,00
2027	0,00	0,00	0,00	0,00	0,00	0,00	0,00	0,00	0,00	0,00	0,00	0,00	0,00	0,00
2028	0,00	0,00	0,00	0,00	0,00	0,00	0,00	0,00	0,00	0,00	0,00	0,00	0,00	0,00
2029	0,00	0,00	0,00	0,00	0,00	0,00	0,00	0,00	0,00	0,00	0,00	0,00	0,00	0,00
2030	0,00	0,00	0,00	0,00	0,00	0,00	0,00	0,00	0,00	0,00	0,00	0,00	0,00	0,00
2031	0,00	0,00	0,00	0,00	0,00	0,00	0,00	0,00	0,00	0,00	0,00	0,00	0,00	0,00

15) Przez program, projekt lub zadanie finansowane w co najmniej 60% środkami, o których mowa w art. 5 ust. 1 pkt 2 ustawy, należy rozumieć także taki program, projekt lub zadanie przynoszące dochód, dla których poziom finansowania ze środków, o których mowa w art. 5 ust. 1 pkt 2 ustawy, ustala się po odliczeniu zyskontowanego dochodu obliczanego zgodnie z przepisami Unii Europejskiej dotyczącymi takiego programu, projektu lub zadania.

PRZEWODNICZĄCY
RADY MIEJSKIEJ

Radosław Gross

Wyszczególnienie	Przychody z tytułu kredytów, pożyczek, emisji papierów wartościowych powstałe w związku z zawartą po dniu 1 stycznia 2013 r. umową na realizację programu, projektu lub zadania finansowanego w całości lub części z budżetu państwa, o którym mowa w art. 9 ust. 1 pkt 2 ustawy	w tym:	Kwoty dotyczące przejęcia i spłaty zobowiązań po samodzielnym publicznych zakładach opieki zdrowotnej oraz pokrycia ujemnego wyniku						
			12.8.1	13.1	13.2	13.3	13.4	13.5	13.6
Lp			Kwota zobowiązań wynikających z przejęcia przez jednostkę samorządu terytorialnego zobowiązań po likwidowanych i przekształconych samodzielnym zakładach opieki zdrowotnej	Dochoły budżetowe z tytułu dotacji celowej z budżetu państwa, o której mowa w art. 196 ustawy z dnia 15 kwietnia 2011 r. o działalności leczniczej (Dz. U. z 2013 r. poz. 217, z późn. zm.)	Wysokość zobowiązań podlegających umorzeniu, o którym mowa w art. 190 ustawy o działalności leczniczej	Wydatki na spłatę przejętych zobowiązań publicznego zakładu opieki zdrowotnej na zasadach określonych w przepisach o działalności leczniczej	Wydatki na spłatę przejętych zobowiązań publicznego zakładu opieki zdrowotnej na 2011 r. na podstawie przepisów o zakładach opieki zdrowotnej	Wydatki na spłatę zobowiązań samodzielnego publicznego zakładu opieki zdrowotnej	Wydatki bieżące na pokrycie ujemnego wyniku finansowego samodzielnego publicznego zakładu opieki zdrowotnej
Formuła									
Wykonanie 2014	0,00		0,00	0,00	0,00	0,00	0,00	0,00	0,00
Wykonanie 2015	0,00		0,00	0,00	0,00	0,00	0,00	0,00	0,00
Plan 3 kw. 2016	1 226 490,00		1 226 490,00	0,00	0,00	0,00	0,00	0,00	0,00
Wykonanie 2016	0,00		0,00	0,00	0,00	0,00	0,00	0,00	0,00
2017	1 350 407,00		1 350 407,00	0,00	0,00	0,00	0,00	0,00	0,00
2018	0,00		0,00	0,00	0,00	0,00	0,00	0,00	0,00
2019	0,00		0,00	0,00	0,00	0,00	0,00	0,00	0,00
2020	0,00		0,00	0,00	0,00	0,00	0,00	0,00	0,00
2021	0,00		0,00	0,00	0,00	0,00	0,00	0,00	0,00
2022	0,00		0,00	0,00	0,00	0,00	0,00	0,00	0,00
2023	0,00		0,00	0,00	0,00	0,00	0,00	0,00	0,00
2024	0,00		0,00	0,00	0,00	0,00	0,00	0,00	0,00
2025	0,00		0,00	0,00	0,00	0,00	0,00	0,00	0,00
2026	0,00		0,00	0,00	0,00	0,00	0,00	0,00	0,00
2027	0,00		0,00	0,00	0,00	0,00	0,00	0,00	0,00
2028	0,00		0,00	0,00	0,00	0,00	0,00	0,00	0,00
2029	0,00		0,00	0,00	0,00	0,00	0,00	0,00	0,00
2030	0,00		0,00	0,00	0,00	0,00	0,00	0,00	0,00
2031	0,00		0,00	0,00	0,00	0,00	0,00	0,00	0,00

PRZEWODNICZĄCY
RADY MIEJSKIEJ
Radosław Gross

Wykaz przedsięwzięć do WPF

Załącznik nr 2 do Uchwały Rady Miejskiej w Miłomylynie nr XXXVI/196/2017 z dnia 26.04.2017 r.

kwoty w zł

L.p.	Nazwa i cel	Jednostka odpowiedzialna lub koordynująca	Okres realizacji		Łączne nakłady finansowe	Limit 2017	Limit 2018	Limit 2019	Limit 2020	Limit 2021	Limit zobowiązań
			Od	Do							
	Wydatki na przedsięwzięcie: Budowa (14.11.2018)				160 653,47	160 653,47	160 653,47	160 653,47	160 653,47	160 653,47	160 653,47
	Wydatki na prace				2 508 972,25	2 508 972,25	2 508 972,25	2 508 972,25	2 508 972,25	2 508 972,25	2 508 972,25
	Wydatki na prace				13 574 610,22	13 574 610,22	13 574 610,22	13 574 610,22	13 574 610,22	13 574 610,22	13 574 610,22
	Wydatki na programy, projekty lub zadania związane z programami i planami inwestycyjnymi, w tym: Wzrost siły roboczej w przedsiębiorstwach publicznych (Dz.U.N. 157, 002, 2007) pozostawiony w 2009 r.				19 787 107,17	19 787 107,17	19 787 107,17	19 787 107,17	19 787 107,17	19 787 107,17	19 787 107,17
	Wydatki na prace				57 110 925	57 110 925	57 110 925	57 110 925	57 110 925	57 110 925	57 110 925
1.1.1.1	Miłomłyn eksperymentuje - Podniesienie jakości oferty edukacyjnej	Urząd Miasta i Gminy Miłomłyn	2017	2019	402 504,25	292 450,50	4 900,00	0,00	0,00	0,00	402 504,25
1.1.1.2	Punkty przedszkolne bez barier - Podniesienie jakości oferty edukacyjnej	Urząd Miasta i Gminy Miłomłyn	2017	2018	174 605,00	73 328,75	30 240,00	0,00	0,00	0,00	174 605,00
	Wydatki na prace				13 210 601,25	13 210 601,25	13 210 601,25	13 210 601,25	13 210 601,25	13 210 601,25	13 210 601,25
1.1.2.1	Leśny Park Uzdrawiskowy w Miłomylynie - Budowa infrastruktury uzdrawiskowej	Urząd Miasta i Gminy Miłomłyn	2016	2019	564 000,00	0,00	524 000,00	0,00	0,00	0,00	524 000,00
1.1.2.2	Modernizacja Stacji Uzdatniania Wody w Miłomylynie - Zaopatrzenie mieszkańców w wodę	Urząd Miasta i Gminy Miłomłyn	2016	2020	1 534 756,86	0,00	0,00	784 000,00	784 000,00	0,00	784 000,00
1.1.2.3	Przebudowa ul. Potockiego w Miłomylynie etapy I i II - Poprawa jakości dróg gminnych	Urząd Miasta i Gminy Miłomłyn	2015	2017	1 287 000,00	1 275 000,00	0,00	0,00	0,00	0,00	1 275 000,00
1.1.2.4	Rozbudowa oczyszczalni ścieków w miejscowości Miłomłyn - ochrona środowiska	Urząd Miasta i Gminy Miłomłyn	2014	2018	8 325 774,36	4 362 380,00	0,00	0,00	0,00	0,00	8 315 975,36
1.1.2.5	Wymiana systemu grzewczego w Publicznym Gimnazjum im. Ziemi Mazurskiej w Miłomylynie - Realizacja zadań oświatowych	Urząd Miasta i Gminy Miłomłyn	2016	2017	366 070,00	355 000,00	0,00	0,00	0,00	0,00	355 000,00
1.1.2.6	Przebudowa drogi gminnej 149002N Bynowo- Majdany Wielkie - poprawa bezpieczeństwa drogowego	Urząd Miasta i Gminy Miłomłyn	2015	2017	1 133 000,00	1 113 000,00	0,00	0,00	0,00	0,00	1 131 000,00
	Wydatki na przedsięwzięcie: Budowa (14.11.2018)				160 653,47	160 653,47	160 653,47	160 653,47	160 653,47	160 653,47	160 653,47
	Wydatki na prace				2 508 972,25	2 508 972,25	2 508 972,25	2 508 972,25	2 508 972,25	2 508 972,25	2 508 972,25
	Wydatki na prace				13 574 610,22	13 574 610,22	13 574 610,22	13 574 610,22	13 574 610,22	13 574 610,22	13 574 610,22
	Wydatki na programy, projekty lub zadania związane z programami i planami inwestycyjnymi, w tym: Wzrost siły roboczej w przedsiębiorstwach publicznych (Dz.U.N. 157, 002, 2007) pozostawiony w 2009 r.				19 787 107,17	19 787 107,17	19 787 107,17	19 787 107,17	19 787 107,17	19 787 107,17	19 787 107,17
	Wydatki na prace				57 110 925	57 110 925	57 110 925	57 110 925	57 110 925	57 110 925	57 110 925
1.3.1.1	Prowadzenie Domu Środowiskowego - Zapewnienie osobom niepełnosprawnym opieki zgodnie z ustawą o pomocy społecznej	Urząd Miasta i Gminy Miłomłyn	2016	2020	1 899 863,00	456 480,00	324 501,00	324 501,00	324 501,00	0,00	1 429 983,00
1.3.1.2	Wyrównywanie szans edukacyjnych uczniów z terenu Gminy Miłomłyn poprzez przydzielanie stypendiów w roku szkolnym 2016/2017, 2017/2018, 2018/2019	Urząd Miasta i Gminy Miłomłyn	2016	2019	24 000,00	8 000,00	4 800,00	0,00	0,00	0,00	20 800,00
	Wydatki na materiały				364 000,00	364 000,00	364 000,00	364 000,00	364 000,00	364 000,00	364 000,00
1.3.2.1	Modernizacja SUW w Mełjanach Wielkich- dokapitalizowanie sołki gminnej - Zaopatrzenie mieszkańców w wodę	Urząd Miasta i Gminy Miłomłyn	2016	2017	364 000,00	343 000,00	0,00	0,00	0,00	0,00	343 000,00

PRZEWODNICZĄCY
RADY MIEJSKIEJ
Radosław Gross

Objaśnienia
do Wieloletniej Prognozy Finansowej Miasta i Gminy Miłomłyn na lata 2017-2031
Uchwała Rady Miejskiej w Miłomłynie Nr XXVI/196/2017 z dnia. 26.04.2017 r.

Zmiany dokonane w Wieloletniej Prognozie Finansowej wynikają ze zmian wprowadzonych w budżecie gminy w 2017r.

PRZEWODNICZĄCY
RADY MIEJSKIEJ


Radosław Gross