


**UCHWAŁA NR XV/123/2019
RADY MIEJSKIEJ W MIŁOMŁYNI
Z DNIA 18 GRUDNIA 2019R.**

**w sprawie zmiany Wieloletniej Prognozy Finansowej Miasta i Gminy Miłomłyn na lata
2019-2031**

Na podstawie art. 226, art. 227, art. 228, art. 230 ust. 1 oraz art. 243 ustawy z dnia 27 sierpnia 2009 r. o finansach publicznych (tekst jednolity: Dz. U. z 2019r., poz. 869), art. 18 ust. 2 pkt 6 ustawy z dnia 8 marca 1990 r. o samorządzie gminnym (tekst jednolity: Dz. U. z 2019 r., poz. 506) oraz Rozporządzenia Ministra Finansów z dnia 10 stycznia 2013 r. w sprawie wieloletniej prognozy finansowej jednostki samorządu terytorialnego (Dz. U. z 2015 r., poz. 92) **Rada Miejska w Miłomłynie uchwala, co następuje:**

- § 1. Dokonuje się zmian w Wieloletniej Prognozie Finansowej Miasta i Gminy Miłomłyn na lata 2019-2031, zgodnie z załącznikiem nr 1.
- § 2. Wykaz przedsięwzięć realizowanych w latach 2019-2022, zgodnie z załącznikiem nr 2.
- § 3. Wykonanie uchwały powierza się Burmistrzowi Miasta i Gminy Miłomłyn.
- § 4. Uchwała wchodzi w życie z dniem podjęcia.

PRZEWODNICZĄCY
RADY MIEJSKIEJ

Tomasz Kasprzak

Wieloletnia Prognoza Finansowa 1)

Załącznik nr 1 do Uchwały Rady Miejskiej w Miłomłynie nr XV/123/2019 z dnia 18.12.2019 r.


Wyszczególnienie	z tego:										w tym:			
	1	1.1					1.1.3				1.1.3.1	1.2	1.2.1	1.2.2
		Dochody ogółem x	Dochody bieżące x	dochody z tytułu udziału we wpływach z podatku dochodowego od osób fizycznych	dochody z tytułu udziału we wpływach z podatku dochodowego od osób prawnych	Podatki i opłaty 3)	w tym:	z podatku od nieruchomości	z subwencji ogólnej	z tytułu dotacji i środków przeznaczonych na cele bieżące	Dochody majątkowe x			
Lp	1	1.1	1.1.1	1.1.2	1.1.3	1.1.3.1	1.1.4	1.1.5	1.2	1.2.1	1.2.2			
Wykonanie 2016	22 081 298,02	21 171 048,84	1 881 035,00	31 907,81	3 441 007,15	2 152 499,30	6 345 854,00	8 677 388,95	910 249,18	321 002,69	588 784,31			
Wykonanie 2017	26 496 960,86	24 689 735,13	2 272 268,00	16 916,27	3 724 422,82	2 289 645,33	6 432 882,00	10 708 510,48	1 907 225,73	471 386,26	1 432 370,47			
Plan 3 kw. 2018	25 669 782,77	22 898 047,76	2 499 665,00	30 500,00	3 746 502,93	2 256 009,93	6 565 594,00	9 530 180,83	2 770 735,01	332 008,00	2 423 727,01			
Wykonanie 2018	23 798 852,61	22 994 681,66	2 658 514,00	31 718,19	3 808 557,70	2 076 359,25	6 565 594,00	9 479 657,79	804 170,95	263 419,39	401 928,62			
2019	27 525 346,69	24 160 738,96	2 857 415,00	30 500,00	3 848 257,95	2 413 746,00	6 816 918,00	10 024 186,46	3 364 607,73	350 860,00	2 983 757,73			
2020	25 630 195,78	20 753 400,38	2 256 276,51	27 407,03	3 476 794,72	2 233 165,28	6 517 319,28	8 074 049,28	4 876 795,40	600 000,00	4 276 795,40			
2021	21 935 237,28	20 170 182,46	2 267 557,89	27 544,06	3 494 178,69	2 244 331,10	6 549 905,87	7 777 434,61	1 765 054,82	600 000,00	1 165 054,82			
2022	20 622 783,37	20 622 783,37	2 278 895,68	27 681,78	3 511 649,58	2 255 552,76	6 582 655,40	7 816 321,78	0,00	0,00	0,00			
2023	20 725 897,29	20 725 897,29	2 290 290,16	27 820,19	3 529 207,83	2 266 830,52	6 615 568,68	7 855 403,39	0,00	0,00	0,00			
2024	20 829 526,77	20 829 526,77	2 301 741,61	27 989,29	3 546 853,87	2 278 164,67	6 648 646,52	7 894 680,41	0,00	0,00	0,00			
2025	20 933 674,41	20 933 674,41	2 313 250,31	28 099,09	3 564 588,14	2 289 555,50	6 681 889,76	7 934 153,81	0,00	0,00	0,00			
2026	21 038 342,78	21 038 342,78	2 324 816,57	28 239,59	3 582 411,08	2 301 003,27	6 715 299,25	7 973 824,58	0,00	0,00	0,00			
2027	21 143 534,49	21 143 534,49	2 336 440,65	28 380,78	3 600 323,13	2 312 508,29	6 748 875,70	8 013 693,70	0,00	0,00	0,00			
2028	21 249 252,17	21 249 252,17	2 348 122,85	28 522,69	3 618 324,75	2 324 070,83	6 782 620,08	8 053 762,17	0,00	0,00	0,00			
2029	21 355 498,43	21 355 498,43	2 359 863,47	28 665,30	3 636 416,37	2 335 691,19	6 816 533,18	8 094 030,98	0,00	0,00	0,00			

2030	21 462 275,92	21 462 275,92	2 371 692,78	28 808,63	3 654 598,46	2 347 369,64	6 850 615,85	8 134 501,14	0,00	0,00	0,00
2031	21 569 587,30	21 569 587,30	2 383 521,10	28 952,67	3 672 871,45	2 359 106,49	6 884 868,92	8 175 173,64	0,00	0,00	0,00

1) Wzór może być stosowany także w układzie pionowym, w którym poszczególne pozycje są przedstawione w kolumnach, a lata w wierszach.

2) Zgodnie z art. 227 ustawy z dnia 27 sierpnia 2009 r. o finansach publicznych (Dz. U. z 2013 r. poz. 885 z póź. zm.) zwanej dalej „ustawą”, wiodącym prognoza finansowa obejmuje okres roku budżetowego oraz co najmniej trzech kolejnych lat. W sytuacji dłuższego okresu prognozowania finansowego wzór stosuje się także dla lat wykazujących poza minimalny (4 letni) okres prognozy, wynikający z art. 227 ustawy.

3) W pozycji wykazuje się kwoty wszystkich podatków i opłat pobieranych przez jednostki samorządu terytorialnego, a nie tylko podatków i opłat lokalnych.

PRZEWODNICZĄCY
RADY MIEJSKIEJ

Tomasz Kasprzak

Lp	2	2.1	2.1.1	2.1.1.1	2.1.2	2.1.3	2.1.3.1	w tym:		2.1.3.1.1	2.1.3.1.2	2.2
								w tym:				
								z tytułu poręczeń i gwarancji x	w tym:			
Wyszczególnienie	Wydatki ogółem x	Wydatki bieżące x	z tytułu poręczeń i gwarancji x	w tym:	na spłatę przejętych zobowiązań samodzielnego zakładu opieki zdrowotnej przekształconego na zasadach określonych w przepisach o działalności leczniczej, w wysokości w jakiej nie podlegają sfinansowaniu dotacją z budżetu państwa 4)	wydatki na obsługę długu x	odsetki i dyskonto określone w art. 243 ust. 1 ustawy x	odsetki i dyskonto podlegające wyłączeniu z limitu o którym mowa w art. 243 ustawy, w tym: nie dłuższym niż 90 dni po zakończeniu programu, projektu lub zadania i otrzymaniu refundacji z tych środków (bez odsetek i dyskonta od zobowiązań na wkład krajowy) x	odsetki i dyskonto podlegające wyłączeniu z limitu o którym mowa w art. 243 ustawy, z tytułu zobowiązań zaciągniętych na wkład krajowy x	Wydatki majątkowe x		
Wykonanie 2016	21 190 008,38	19 378 911,33	0,00	0,00	0,00	68 774,21	68 774,21	0,00	0,00	0,00	1 811 097,05	
Wykonanie 2017	29 022 577,98	21 004 584,21	0,00	0,00	0,00	72 012,46	72 012,46	0,00	0,00	0,00	8 018 013,77	
Plan 3 kw. 2018	26 021 649,81	22 584 522,47	0,00	0,00	0,00	182 000,00	182 000,00	0,00	0,00	0,00	3 437 127,34	
Wykonanie 2018	22 007 679,87	21 205 645,51	0,00	0,00	0,00	101 653,56	101 653,56	0,00	0,00	0,00	802 034,36	
2019	29 409 502,53	24 503 888,93	0,00	0,00	x	94 372,69	94 372,69	0,00	0,00	0,00	4 905 613,60	
2020	27 680 035,58	20 270 862,76	0,00	0,00	x	100 000,00	100 000,00	0,00	0,00	0,00	7 409 172,82	
2021	21 535 237,28	20 015 296,60	0,00	0,00	x	91 000,00	91 000,00	0,00	0,00	0,00	1 519 940,68	
2022	20 260 663,37	20 095 357,79	0,00	0,00	x	78 000,00	78 000,00	0,00	0,00	0,00	165 305,58	
2023	20 390 897,29	20 175 739,22	0,00	0,00	x	67 000,00	67 000,00	0,00	0,00	0,00	215 158,07	
2024	20 449 926,77	20 256 442,17	0,00	0,00	x	56 000,00	56 000,00	0,00	0,00	0,00	193 484,60	
2025	20 613 879,41	20 337 467,94	0,00	0,00	x	46 000,00	46 000,00	0,00	0,00	0,00	276 411,47	
2026	20 768 901,92	20 418 817,81	0,00	0,00	x	39 000,00	39 000,00	0,00	0,00	0,00	350 084,11	
2027	20 873 534,49	20 500 493,09	0,00	0,00	x	34 000,00	34 000,00	0,00	0,00	0,00	373 041,40	
2028	20 899 252,17	20 582 495,06	0,00	0,00	x	29 000,00	29 000,00	0,00	0,00	0,00	316 757,11	
2029	20 915 498,43	20 664 825,04	0,00	0,00	x	22 000,00	22 000,00	0,00	0,00	0,00	250 673,39	
2030	21 022 275,92	20 747 484,34	0,00	0,00	x	13 000,00	13 000,00	0,00	0,00	0,00	274 791,58	
2031	21 149 587,30	20 830 474,28	0,00	0,00	x	5 000,00	5 000,00	0,00	0,00	0,00	319 113,02	

4) W pozycji wykazuje się koszty dla lat budżetowych 2015-2018.

Wyszczególnienie	Wynik budżetu x	Przychody budżetu x	z tego:						w tym:	na pokrycie deficytu budżetu x	Inne przychody niezwiązane z zadaniem 5) x	w tym:	na pokrycie deficytu budżetu x
			4	4.1	4.1.1	4.2	4.2.1	4.3					
Wykonanie 2016	891 289,64	2 341 497,38	0,00	2 341 497,38	0,00	0,00	0,00	0,00	0,00	0,00	0,00	0,00	0,00
Wykonanie 2017	-2 525 617,12	7 473 333,74	682 484,16	2 360 815,86	0,00	4 430 033,72	2 525 617,12	0,00	0,00	0,00	0,00	0,00	0,00
Plan 3 kw. 2018	-351 867,04	790 267,04	0,00	779 337,04	351 867,04	0,00	0,00	0,00	0,00	0,00	0,00	0,00	0,00
Wykonanie 2018	1 791 172,74	3 370 182,90	0,00	3 359 252,90	0,00	0,00	0,00	0,00	0,00	0,00	0,00	0,00	0,00
2019	-1 884 155,84	2 355 115,84	0,00	2 355 115,84	1 884 155,84	0,00	0,00	0,00	0,00	0,00	0,00	0,00	0,00
2020	-2 049 839,80	2 367 839,80	0,00	2 367 839,80	2 049 839,80	0,00	0,00	0,00	0,00	0,00	0,00	0,00	0,00
2021	400 000,00	0,00	0,00	0,00	0,00	0,00	0,00	0,00	0,00	0,00	0,00	0,00	0,00
2022	362 120,00	0,00	0,00	0,00	0,00	0,00	0,00	0,00	0,00	0,00	0,00	0,00	0,00
2023	335 000,00	0,00	0,00	0,00	0,00	0,00	0,00	0,00	0,00	0,00	0,00	0,00	0,00
2024	379 600,00	0,00	0,00	0,00	0,00	0,00	0,00	0,00	0,00	0,00	0,00	0,00	0,00
2025	319 795,00	0,00	0,00	0,00	0,00	0,00	0,00	0,00	0,00	0,00	0,00	0,00	0,00
2026	269 440,86	0,00	0,00	0,00	0,00	0,00	0,00	0,00	0,00	0,00	0,00	0,00	0,00
2027	270 000,00	0,00	0,00	0,00	0,00	0,00	0,00	0,00	0,00	0,00	0,00	0,00	0,00
2028	350 000,00	0,00	0,00	0,00	0,00	0,00	0,00	0,00	0,00	0,00	0,00	0,00	0,00
2029	440 000,00	0,00	0,00	0,00	0,00	0,00	0,00	0,00	0,00	0,00	0,00	0,00	0,00
2030	440 000,00	0,00	0,00	0,00	0,00	0,00	0,00	0,00	0,00	0,00	0,00	0,00	0,00
2031	420 000,00	0,00	0,00	0,00	0,00	0,00	0,00	0,00	0,00	0,00	0,00	0,00	0,00

5) W pozycji wykazuje się w szczególności kwoty przychodów z tytułu prywatyzacji majątku oraz spłaty pożyczek udzielonych ze środków jednostki.

Wyszczególnienie	5	z tego:						6	7	8.1	8.2
		w tym:									
		łączna kwota przypadających na dany rok kwot ustawowych wyłączeń z limitu spłaty zobowiązań, o którym mowa w art. 243 ustawy x	z tego:								
			5.1	5.1.1	5.1.1.1	5.1.1.2	5.1.1.3				
Rozchody budżetu x	Splaty rat kapitałowych kredytów i pożyczek oraz wykup papierów wartościowych x	łączna kwota przypadających na dany rok kwot ustawowych wyłączeń z limitu spłaty zobowiązań, o którym mowa w art. 243 ustawy x	kwota przypadających na dany rok kwot ustawowych wyłączeń określonych w art. 243 ust. 3 ustawy x	kwota przypadających na dany rok kwot ustawowych wyłączeń określonych w art. 243 ust. 3a ustawy x	kwota przypadających na dany rok kwot ustawowych wyłączeń innych niż określone w art. 243 ustawy 6) x	Inne rozchody niezwiązane ze spłatą długu	Kwota długu x	Kwota zobowiązań wynikających z przejęcia przez jednostkę samorządu terytorialnego zobowiązań po likwidowanych i przekształcanych jednostkach zaliczanych do sektora finansów publicznych	Różnica między dochodami bieżącymi, a wydatkami bieżącymi	Różnica między dochodami bieżącymi, skorygowanymi o środki 7), a wydatkami bieżącymi, pomniejszonymi 8) o wydatki	
Lp	5	5.1	5.1.1	5.1.1.1	5.1.1.2	5.1.1.3	6	7	8.1	8.2	
Wykonanie 2016	189 487,00	189 487,00	0,00	0,00	0,00	0,00	2 360 815,86	0,00	1 792 137,51	4 133 634,89	
Wykonanie 2017	1 588 463,72	1 577 533,72	1 330 033,72	1 330 033,72	0,00	0,00	5 213 315,86	0,00	3 585 170,92	6 628 470,94	
Plan 3 kw. 2018	438 400,00	438 400,00	0,00	0,00	0,00	0,00	4 774 915,86	0,00	3 14 525,29	1 093 862,33	
Wykonanie 2018	438 400,00	438 400,00	0,00	0,00	0,00	0,00	4 774 915,86	0,00	1 789 036,15	5 148 289,05	
2019	470 960,00	470 960,00	0,00	0,00	0,00	0,00	4 303 955,86	0,00	-343 149,97	2 011 965,87	
2020	318 000,00	318 000,00	0,00	0,00	0,00	0,00	3 985 955,86	0,00	482 537,62	2 850 377,42	
2021	400 000,00	400 000,00	0,00	0,00	0,00	0,00	3 585 955,86	0,00	154 885,86	154 885,86	
2022	362 120,00	362 120,00	0,00	0,00	0,00	0,00	3 223 835,86	0,00	527 425,58	527 425,58	
2023	335 000,00	335 000,00	0,00	0,00	0,00	0,00	2 888 835,86	0,00	550 158,07	550 158,07	
2024	379 600,00	379 600,00	0,00	0,00	0,00	0,00	2 509 235,86	0,00	573 084,60	573 084,60	
2025	319 795,00	319 795,00	0,00	0,00	0,00	0,00	2 189 440,86	0,00	596 206,47	596 206,47	
2026	269 440,86	269 440,86	0,00	0,00	0,00	0,00	1 920 000,00	0,00	619 524,97	619 524,97	
2027	270 000,00	270 000,00	0,00	0,00	0,00	0,00	1 650 000,00	0,00	643 041,40	643 041,40	
2028	350 000,00	350 000,00	0,00	0,00	0,00	0,00	1 300 000,00	0,00	666 757,11	666 757,11	
2029	440 000,00	440 000,00	0,00	0,00	0,00	0,00	860 000,00	0,00	690 673,99	690 673,99	
2030	440 000,00	440 000,00	0,00	0,00	0,00	0,00	420 000,00	0,00	714 791,58	714 791,58	
2031	420 000,00	420 000,00	0,00	0,00	0,00	0,00	0,00	0,00	739 113,02	739 113,02	


6) W pozycji wykazuje się w szczególności wyliczenia wynikające z art. 36 ustawy z dnia 7 grudnia 2013 r. o zmianie niektórych ustaw w związku z realizacją ustawy budżetowej (Dz.U. poz. 1466 oraz z 2013 r. poz. 1189) oraz kwoty wykupu obligacji przychodowych.

7) Skorygowanie o środki określone w przepisach dotyczących w szczególności powiększenia o nebytkę budżetową z lat ubiegłych, zgodnie z art. 242 ustawy.

8) Pomniejszenie wydatków bieżących, zgodnie z art. 36 ust. 1 pkt 1 ustawy z dnia 7 grudnia 2013 r. o zmianie niektórych ustaw w związku z realizacją ustawy budżetowej, dotyczy lat 2013-2015.

Wskaźnik spłaty zobowiązań										
Lp	9.1	9.2	9.3	9.4	9.5	9.6	9.6.1	9.7	9.7.1	
Wyszczególnienie	Wskaźnik planowanej łącznej kwoty spłaty zobowiązań, o której mowa w art. 243 ust. 1 ustawy, do dochodów, bez uwzględnienia zobowiązań związku współtworzonego przez jednostkę samorządu terytorialnego i bez uwzględnienia ustawowych wyłączeń przypadających na dany rok ^x	Wskaźnik planowanej łącznej kwoty spłaty zobowiązań, o której mowa w art. 243 ust. 1 ustawy, do dochodów, bez uwzględnienia zobowiązań związku współtworzonego przez jednostkę samorządu terytorialnego, po uwzględnieniu ustawowych wyłączeń przypadających na dany rok ^x	Kwota zobowiązań związku współtworzonego przez jednostkę samorządu terytorialnego przypadających do spłaty w danym roku budżetowym, podlegająca doliczeniu zgodnie z art. 244 ustawy ^x	Wskaźnik łącznej kwoty spłaty zobowiązań, o której mowa w art. 243 ust. 1 ustawy, do dochodów, po uwzględnieniu zobowiązań związku współtworzonego przez jednostkę samorządu terytorialnego oraz po uwzględnieniu ustawowych wyłączeń przypadających na dany rok ^x	Wskaźnik dochodów bieżących powiększonych o dochody ze sprzedaży majątku oraz pomniejszonych o wydatki bieżące, do dochodów budżetu, ustalony dla danego roku (wskaźnik jednoroczny) ^x	Dopuszczalny wskaźnik spłaty zobowiązań określony w art. 243 ustawy, po uwzględnieniu ustawowych wyłączeń 9) obliczony w oparciu o plan 3 kwartału roku poprzedzającego pierwszy rok prognozy (wskaźnik ustalony w oparciu o średnią arytmetyczną z 3 poprzednich lat) ^x	Dopuszczalny wskaźnik spłaty zobowiązań określony w art. 243 ustawy, po uwzględnieniu ustawowych wyłączeń, w tym w oparciu o plan 3 kwartałów roku poprzedzającego pierwszy rok prognozy (wskaźnik ustalony w oparciu o średnią arytmetyczną z 3 poprzednich lat) ^x	Informacja o spełnieniu wskaźnika spłaty zobowiązań określonego w art. 243 ustawy, po uwzględnieniu zobowiązań związku współtworzonego przez jednostkę samorządu terytorialnego oraz po uwzględnieniu ustawowych wyłączeń, o wykonaniu roku poprzedzającego rok budżetowy ^x	Informacja o spełnieniu wskaźnika spłaty zobowiązań określonego w art. 243 ustawy, po uwzględnieniu zobowiązań związku współtworzonego przez jednostkę samorządu terytorialnego oraz po uwzględnieniu ustawowych wyłączeń, o wykonaniu roku poprzedzającego rok budżetowy ^x	Informacja o spełnieniu wskaźnika spłaty zobowiązań określonego w art. 243 ustawy, po uwzględnieniu zobowiązań związku współtworzonego przez jednostkę samorządu terytorialnego oraz po uwzględnieniu ustawowych wyłączeń, o wykonaniu roku poprzedzającego rok budżetowy ^x
Wykonanie 2016	1,17%	1,17%	0,00	1,17%	9,57%	X	X	X	X	
Wykonanie 2017	6,23%	1,21%	0,00	1,21%	15,31%	X	X	X	X	
Plan 3 kw. 2018	2,42%	2,42%	0,00	2,42%	2,52%	X	X	X	X	
Wykonanie 2018	2,27%	2,27%	0,00	2,27%	8,62%	X	X	X	X	
2019	2,05%	2,05%	3 972,50	2,07%	0,03%	9,13%	11,17%	TAK	TAK	
2020	1,63%	1,63%	3 972,50	1,65%	4,22%	5,95%	7,99%	TAK	TAK	
2021	2,24%	2,24%	0,00	2,24%	3,44%	2,26%	4,29%	TAK	TAK	
2022	2,13%	2,13%	0,00	2,13%	2,55%	2,56%	2,56%	TAK	TAK	
2023	1,94%	1,94%	0,00	1,94%	2,65%	3,41%	3,41%	TAK	TAK	
2024	2,09%	2,09%	0,00	2,09%	2,75%	2,88%	2,88%	TAK	TAK	
2025	1,75%	1,75%	0,00	1,75%	2,85%	2,65%	2,65%	TAK	TAK	
2026	1,47%	1,47%	0,00	1,47%	2,94%	2,75%	2,75%	TAK	TAK	
2027	1,44%	1,44%	0,00	1,44%	3,04%	2,85%	2,85%	TAK	TAK	
2028	1,78%	1,78%	0,00	1,78%	3,14%	2,94%	2,94%	TAK	TAK	
2029	2,16%	2,16%	0,00	2,16%	3,23%	3,04%	3,04%	TAK	TAK	
2030	2,11%	2,11%	0,00	2,11%	3,33%	3,14%	3,14%	TAK	TAK	
2031	1,97%	1,97%	0,00	1,97%	3,43%	3,23%	3,23%	TAK	TAK	

9) W pozycji wykazuje się w szczególności wyłączenia wynikające z art. 36 ustawy z dnia 7 grudnia 2012 r. o zmianie niektórych ustaw w związku z realizacją ustawy budżetowej oraz wyłączenia związane z emisją obligacji przychodowych. (Identyczne wyłączenia dotyczą pozycji 8.8.1.


PRZEWODNICZĄCY
RADY MIĘLSKIEJ

Tomasz Kasprzak

Wyszczególnienie	Przeznaczenie prognozowanej nadwyżki budżetowej (10)	w tym na:	Informacje uzupełniające o wybranych rodzajach wydatków budżetowych									
			10.1	11.1	11.2	11.3	z tego:			11.5	11.6	
							bieżące	majątkowe	Wydatki inwestycyjne kontynuowane (12)			
			Wydatki bieżące na wynagrodzenia i składki od nich naliczane	Wydatki związane z funkcjonowaniem organów jednostki samorządu terytorialnego (11)	Wydatki objęte limitem, o którym mowa w art. 226 ust. 3 pkt 4 ustawy	bieżące	majątkowe	Wydatki inwestycyjne kontynuowane (12)	Nowe wydatki inwestycyjne (13)	Wydatki majątkowe w formie dotacji		
10			11.1	11.2	11.3	11.3.1	11.3.2	11.4	11.5	11.6		
Wykonanie 2016	0,00	0,00	7 173 916,48	2 355 954,40	1 321 189,49	473 080,00	848 109,49	919 004,28	866 798,77	25 294,00		
Wykonanie 2017	0,00	0,00	7 061 304,89	1 969 248,33	9 067 885,59	1 734 638,69	7 333 246,90	5 925 419,80	2 080 435,87	12 158,00		
Plan 3 kw. 2018	0,00	0,00	8 674 549,63	2 518 558,88	1 509 108,90	1 208 108,90	300 000,00	1 549 333,05	1 787 794,29	100 000,00		
Wykonanie 2018	0,00	0,00	7 848 110,79	2 376 743,55	1 217 104,47	1 213 502,27	3 602,20	165 965,44	536 068,92	100 000,00		
2019	0,00	0,00	8 912 106,03	3 216 422,70	4 495 610,82	991 331,88	3 504 278,94	3 612 822,94	1 242 790,66	50 000,00		
2020	0,00	0,00	8 456 742,00	2 480 594,00	7 912 242,50	1 364 757,00	6 547 485,50	6 547 485,50	861 687,32	0,00		
2021	400 000,00	400 000,00	8 490 569,00	2 490 506,00	1 266 373,50	48 000,00	1 218 373,50	1 218 373,50	301 567,18	0,00		
2022	362 120,00	362 120,00	8 524 581,00	2 500 468,00	4 800,00	4 800,00	0,00	0,00	165 305,68	0,00		
2023	335 000,00	335 000,00	8 558 629,00	2 510 470,00	0,00	0,00	0,00	0,00	215 158,07	0,00		
2024	379 600,00	379 600,00	8 592 863,00	2 520 512,00	0,00	0,00	0,00	0,00	193 484,60	0,00		
2025	319 795,00	319 795,00	8 627 234,00	2 530 594,00	0,00	0,00	0,00	0,00	276 411,47	0,00		
2026	269 440,86	269 440,86	8 661 743,00	2 540 716,00	0,00	0,00	0,00	0,00	350 084,11	0,00		
2027	270 000,00	270 000,00	8 696 390,00	2 550 879,00	0,00	0,00	0,00	0,00	373 041,40	0,00		
2028	350 000,00	350 000,00	8 731 176,00	2 561 083,00	0,00	0,00	0,00	0,00	316 757,11	0,00		
2029	440 000,00	440 000,00	8 766 101,00	2 571 327,00	0,00	0,00	0,00	0,00	250 673,99	0,00		
2030	440 000,00	440 000,00	8 801 165,00	2 581 612,00	0,00	0,00	0,00	0,00	274 791,58	0,00		
2031	420 000,00	420 000,00	8 836 369,00	2 591 938,00	0,00	0,00	0,00	0,00	319 113,02	0,00		

PRZEWODNICZĄCY
RADY MIEJSKIEJ

Tomasz Kossorzak
Tomasz Kossorzak

- 10) Przeznaczenie nadwyżki budżetowej, inne niż spłaty kredytów, pożyczek i wykup papierów wartościowych, wymaga określenia w objaśnieniach do wieloletniej prognozy finansowej.
11) W pozycji wykazuje się kwoty wydatków w ramach zadań własnych klasyfikowanych w dziale 750. Administracja publiczna w rozdziałach własowych dla organów i urzędów jednostki samorządu terytorialnego (rozdziały od 75017 do 75023).
12) W pozycji wykazuje się wartość inwestycji rozpoczętych co najmniej w poprzednim roku budżetowym, którego dotyczy kolumna.
13) W pozycji wykazuje się wartość nowych inwestycji, które planuje się rozpocząć w roku, którego dotyczy kolumna.

PRZEWODNICZĄCY
RADY MIEJSKIEJ

Tomasz Kasprzak

Wyszczególnienie	Finansowanie programów, projektów lub zadań realizowanych z udziałem środków, o których mowa w art. 5 ust. 1 pkt 2 i 3 ustawy										
	w tym:		w tym:		w tym:		w tym:		w tym:		
	Dochody bieżące na programy, projekty lub zadania finansowane z udziałem środków, o których mowa w art. 5 ust. 1 pkt 2 i 3 ustawy	12.1	12.1.1	12.1.1.1	12.1.1.1	12.2	12.2.1	12.2.1.1	12.2.1.1	12.3.1	12.3.2
Wykonanie 2016	273 865,58	227 308,42	227 308,42	227 308,42	0,00	0,00	0,00	0,00	166 223,77	238 642,08	238 642,08
Wykonanie 2017	645 379,86	616 134,81	616 134,81	616 134,81	1 404 346,46	1 404 346,46	1 404 346,46	1 404 346,46	390 765,77	463 132,69	463 132,69
Plan 3 kw. 2018	330 377,33	319 861,96	319 861,96	319 861,96	2 289 904,07	2 289 904,07	2 289 904,07	2 289 904,07	313 431,60	383 367,03	383 367,03
Wykonanie 2018	167 208,10	156 692,72	156 692,72	156 692,72	401 928,62	401 928,62	401 928,62	401 928,62	300 376,94	366 496,07	366 496,07
2019	24 449,36	24 449,36	24 449,36	24 449,36	2 692 241,03	2 692 241,03	2 692 241,03	2 692 241,03	41 634,87	47 682,87	47 682,87
2020	335 308,38	335 308,38	335 308,38	335 308,38	4 276 795,40	4 276 795,40	4 276 795,40	4 276 795,40	335 308,38	398 111,00	398 111,00
2021	0,00	0,00	0,00	0,00	0,00	0,00	0,00	0,00	0,00	0,00	0,00
2022	0,00	0,00	0,00	0,00	0,00	0,00	0,00	0,00	0,00	0,00	0,00
2023	0,00	0,00	0,00	0,00	0,00	0,00	0,00	0,00	0,00	0,00	0,00
2024	0,00	0,00	0,00	0,00	0,00	0,00	0,00	0,00	0,00	0,00	0,00
2025	0,00	0,00	0,00	0,00	0,00	0,00	0,00	0,00	0,00	0,00	0,00
2026	0,00	0,00	0,00	0,00	0,00	0,00	0,00	0,00	0,00	0,00	0,00
2027	0,00	0,00	0,00	0,00	0,00	0,00	0,00	0,00	0,00	0,00	0,00
2028	0,00	0,00	0,00	0,00	0,00	0,00	0,00	0,00	0,00	0,00	0,00
2029	0,00	0,00	0,00	0,00	0,00	0,00	0,00	0,00	0,00	0,00	0,00
2030	0,00	0,00	0,00	0,00	0,00	0,00	0,00	0,00	0,00	0,00	0,00
2031	0,00	0,00	0,00	0,00	0,00	0,00	0,00	0,00	0,00	0,00	0,00

14) W pozycji 12.1.1.1, 12.2.1.1, 12.3.2, 12.4.2., 12.5.1, 12.6.1, 12.7.1 oraz 12.8.1, wykażuje się wyliczenie kwoty wynikającej z umów na realizację programu, projektu lub zadania zawartych na dzień uchwalenia prognozy, a nieplanowanych do zawarcia w okresie prognozy.

PRZEWODNICZĄCY
RADY MIEJSKIEJ
Tomasz Casprzak

Wyszczególnienie	w tym:		Wydanki majątkowe na realizację programu, projektu lub zadania finansowane z udziałem środków, o których mowa w art. 5 ust. 1 pkt 2 i 3 ustawy	Wydanki majątkowe na realizację programu, projektu lub zadania wynikające wyłącznie z zawartych umów z podmiotem dysponującym środkami, o których mowa w art. 5 ust. 1 pkt 2 ustawy	Wydanki na wkład krajowy w związku z umową na realizację programu, projektu lub zadania finansowanego z udziałem środków, o których mowa w art. 5 ust. 1 pkt 2 ustawy bez względu na stopień finansowania tymi środkami	w tym:	Wydanki na wkład krajowy w związku z zawartą po dniu 1 stycznia 2013 r. umową na realizację programu, projektu lub zadania finansowanego w co najmniej 80% środkami, o których mowa w art. 5 ust. 1 pkt 2 ustawy	w tym:	Przychody z tytułu kredytów, pożyczek, emisji papierów wartościowych powstające w związku z umową na realizację programu, projektu lub zadania finansowanego z udziałem środków, o których mowa w art. 5 ust. 1 pkt 2 ustawy bez względu na stopień finansowania tymi środkami	w tym:
	Wydatki majątkowe na realizację programu, projektu lub zadania finansowane z udziałem środków, o których mowa w art. 5 ust. 1 pkt 2 ustawy	Wydatki na wkład krajowy w związku z umową na realizację programu, projektu lub zadania finansowanego w co najmniej 80% środkami, o których mowa w art. 5 ust. 1 pkt 2 ustawy								
12.4	12.4.1	12.4.2	12.5	12.5.1	12.6	12.6.1	12.7	12.7.1		
Wydatki majątkowe na realizację projektu lub zadania finansowane z udziałem środków, o których mowa w art. 5 ust. 1 pkt 2 i 3 ustawy										
Wykonanie 2016	807 513,86	553 996,60	0,00	353 118,57	72 418,31	72 418,31	0,00	0,00		
Wykonanie 2017	2 837 562,15	1 723 484,02	2 823 048,15	1 186 445,05	1 181 887,45	1 181 887,45	1 186 445,05	1 330 033,72		
Plan 3 kw. 2018	2 685 614,99	1 995 367,07	2 685 614,99	760 183,35	760 183,35	760 183,35	0,00	0,00		
Wykonanie 2018	170 040,44	98 526,00	170 040,44	137 633,57	137 633,57	137 633,57	0,00	0,00		
2019	3 415 848,09	2 145 021,90	3 348 248,09	1 276 874,19	1 266 734,19	1 266 734,19	0,00	0,00		
2020	5 041 920,00	4 276 795,40	1 111 920,00	827 927,22	238 427,22	238 427,22	0,00	0,00		
2021	0,00	0,00	0,00	0,00	0,00	0,00	0,00	0,00		
2022	0,00	0,00	0,00	0,00	0,00	0,00	0,00	0,00		
2023	0,00	0,00	0,00	0,00	0,00	0,00	0,00	0,00		
2024	0,00	0,00	0,00	0,00	0,00	0,00	0,00	0,00		
2025	0,00	0,00	0,00	0,00	0,00	0,00	0,00	0,00		
2026	0,00	0,00	0,00	0,00	0,00	0,00	0,00	0,00		
2027	0,00	0,00	0,00	0,00	0,00	0,00	0,00	0,00		
2028	0,00	0,00	0,00	0,00	0,00	0,00	0,00	0,00		
2029	0,00	0,00	0,00	0,00	0,00	0,00	0,00	0,00		
2030	0,00	0,00	0,00	0,00	0,00	0,00	0,00	0,00		
2031	0,00	0,00	0,00	0,00	0,00	0,00	0,00	0,00		

15) Przez program, projekt lub zadanie finansowane w co najmniej 80% środkami, o których mowa w art. 5 ust. 1 pkt 2 ustawy, należy rozumieć także taki program, projekt lub zadanie przynoszące dochód, dla których poziom finansowania ze środków, o których mowa w art. 5 ust. 1 pkt 2 ustawy, ustala się po odliczeniu zyskownego dochodu obliczanego zgodnie z przepisami Unii Europejskiej dotyczącymi takiego programu, projektu lub zadania.

Wyszczególnienie	Dane uzupełniające o długu i jego spłacie						Wynik operacji niekasowych wpływających na kwotę długu (m.in. umorzenia, różnice kursowe) x
	14.1	14.2	14.3	w tym:			
	Splaty rat kapitałowych oraz wykup papierów wartościowych, o których mowa w pkt. 5.1., wynikające wyłącznie z tytułu zobowiązań już zaciągniętych x	Kwota długu, którego planowana spłata dokona się z wydatków budżetu x	Wydatki zmniejszające dług x	spłata zobowiązań wymagalnych z lat poprzednich, innych niż w poz. 14.3.3 x	związane z umowami zaliczanymi do tytułów dłużnych wliczanych do państwowego długu publicznego x	wypłaty z tytułu wymagalnych poręczeń i gwarancji x	
Lp	14.1	14.2	14.3	14.3.1	14.3.2	14.3.3	14.4
Wykonanie 2016	189 487,00	0,00	0,00	0,00	0,00	0,00	0,00
Wykonanie 2017	1 577 533,72	0,00	0,00	0,00	0,00	0,00	0,00
Plan 3 kw. 2018	438 400,00	0,00	0,00	0,00	0,00	0,00	0,00
Wykonanie 2018	438 400,00	0,00	0,00	0,00	0,00	0,00	0,00
2019	470 960,00	0,00	0,00	0,00	0,00	0,00	0,00
2020	318 000,00	0,00	0,00	0,00	0,00	0,00	0,00
2021	400 000,00	0,00	0,00	0,00	0,00	0,00	0,00
2022	362 120,00	0,00	0,00	0,00	0,00	0,00	0,00
2023	335 000,00	0,00	0,00	0,00	0,00	0,00	0,00
2024	379 600,00	0,00	0,00	0,00	0,00	0,00	0,00
2025	319 795,00	0,00	0,00	0,00	0,00	0,00	0,00
2026	269 440,86	0,00	0,00	0,00	0,00	0,00	0,00
2027	270 000,00	0,00	0,00	0,00	0,00	0,00	0,00
2028	350 000,00	0,00	0,00	0,00	0,00	0,00	0,00
2029	440 000,00	0,00	0,00	0,00	0,00	0,00	0,00
2030	440 000,00	0,00	0,00	0,00	0,00	0,00	0,00
2031	420 000,00	0,00	0,00	0,00	0,00	0,00	0,00


* Informacja o spełnieniu wskazanik sędyty zobowiązań określonego w art. 243 ustawy po uwzględnieniu zobowiązań terytorialnego oraz po uwzględnieniu usławowych wyliczeń zostanie automatycznie wygenerowana przez aplikację wskazaną przez Ministra Finansów, o której mowa w § 4 ust. 1 rozporządzenia Ministra Finansów z dnia 10 stycznia 2013 r. w sprawie wieloletniej prognozy finansowej jednostki samorządu terytorialnego (Dz. U. z 2013 r. poz. 82). Automatycznie wyliczenia danych na podstawie wartości historycznych i prognozowanych przez jednostkę samorządu terytorialnego dotyczą w szczególności także pozycji 9.8.–9.8.1 i pozycji z sekcji 16.

** Należy wskazać jedną z następujących podsiaw prawnych: art. 240a ust. 4 i art. 240a ust. 8 i art. 240b ustawy określającą procedurę jaką objęta jest jednostka samorządu terytorialnego.

x - pozycje oznaczone symbolem „x” sporządza się na okres, na który zadągnięto oraz planuje się zadągnięć zobowiązania dłużne (prognoza kwoty dług). Okres ten nie podlega wydłużeniu (prognoza kwoty dług). Okres ten nie podlega wydłużeniu w sytuacji planowania wydatków z tytułu niewymagalnych powęczeń i gwarancji w okresie dłuższym niż okres, na który zadągnięto oraz planuje się zadągnięć zobowiązania dłużne. Informację o wydatkach z tytułu niewymagalnych powęczeń i gwarancji, wytracających poza wspomniany okres, należy zamieścić w objaśnieniach do wieloletniej prognozy finansowej. W przypadku, gdy kwoty wydatków wynikające z limitów wydatków na przedsiawzięcia wykraczają poza okres prognozy kwoty dług to pozycje oznaczone symbolem „x” sporządza się do ostatniego roku, na który ustalono limit wydatków na realizację przedsiawzięć wieloletnich.

16) Pozycje sekcji 15 są wykazywane wyłącznie przez jednostki samorządu terytorialnego emitujące obligacje przychodowe.

17) Pozycje sekcji 16 wykazują wyłącznie jednostki odjęte procedurą wyklęjącą z art. 240a lub art. 240b ustawy

PRZEWODNICZĄCY
RADY MIEJSKIEJ

Tomasz Kasprzak

Wykaz przedsięwzięć do WPF

Załącznik nr 2 do Uchwały Rady Miejskiej w Miłomyślnie nr XVI/123/2019 z dnia 18.12.2019r.

kwoty w zł

L.p.	Nazwa i cel	Jednostka odpowiedzialna lub koordynująca	Okres realizacji		Łączne nakłady finansowe	Limit 2019	Limit 2020	Limit 2021	Limit 2022	Limit zobowiązań
			Od	Do						
1.1.1	Wydatki na przedsięwzięcia społeczne (1.1.1.1-1.1.1.3)				7 515 303,91	9 510,92	7 012 242,91	1 266 376,91	2 400,00	3 197 000,92
1.1.1.1	Wydatki na edukację				5 078,22	891 31,88	1 367 570,01	1 48 000,00	1 500,00	2 408 886,88
1.1.1.2	Wydatki na kulturę				1 718 57,68	3 053 27,84	5 647 485,60	1 178 376,91	0,00	7 122 070 376,91
1.1.1.3	Wydatki na programy, projekty lub zadania związane z programami realizowanymi w ramach projektu "Wzrost i rozwój społeczny" (1.1.1.3.1-1.1.1.3.2)				918 953,01	9 635 300,92	5 410 100,00	0,00	0,00	8 903 399,98
1.1.1.4	Wydatki na kulturę				5 558 547,92	1 782 877,92	3 851 169,91	0,00	0,00	4 577 991,71
1.1.1.1.1	Punkty przedszkolne bez barier - Podniesienie jakości oferty edukacyjnej	Urząd Miasta i Gminy Miłomłyn	2017	2019	187 734,74	47 682,87	0,00	0,00	0,00	47 682,87
1.1.1.1.2	E- Miłomłyn - rozwój nowoczesnych e-usług publicznych - poprawa dostępu do świadczonych usług	MŁOMŁYN	2019	2020	398 111,00	0,00	398 111,00	0,00	0,00	398 111,00
1.1.1.2	Wydatki na kulturę				9 301 947,92	3 115 848,09	5 041 920,90	0,00	0,00	6 457 788,09
1.1.2.1	Leśny Park Uzdrawiskowy w Miłomyślnie - Budowa infrastruktury uzdrawiskowej	Urząd Miasta i Gminy Miłomłyn	2016	2019	829 863,92	789 888,92	0,00	0,00	0,00	789 888,92
1.1.2.2	Modernizacja Stacji Uzdatniania Wody w Miłomyślnie - Zaopatrzenie mieszkańców w wodę.	Urząd Miasta i Gminy Miłomłyn	2016	2019	1 780 697,18	1 013 229,49	0,00	0,00	0,00	1 013 229,49
1.1.2.3	URZĄDZENIE ODCINKA PLĄZY ORAZ TRASY LECZENIA SPACEROWEGO NAD JEZIOREM IŁŃSK W MIŁOMYŚLŃNIE - TURYSTYKA	Urząd Miasta i Gminy Miłomłyn	2017	2019	1 073 355,81	1 049 280,81	0,00	0,00	0,00	1 049 280,81
1.1.2.4	Odnowienie oraz wykonanie oznakowań nowych szlaków turystycznych Gminy Miłomłyn - poprawa atrakcyjności turystycznej gminy	Urząd Miasta i Gminy Miłomłyn	2017	2019	71 071,00	64 609,00	0,00	0,00	0,00	64 609,00
1.1.2.5	Przebudowa drogi gminnej nr 149505N i przebudowa drogi wewn.- ul. Jeziorna w Miłomyślnie etapy I i II - poprawa stanu dróg	Urząd Miasta i Gminy Miłomłyn	2015	2019	427 399,87	421 399,87	0,00	0,00	0,00	421 399,87
1.1.2.6	E- Miłomłyn - rozwój nowoczesnych e-usług publicznych - poprawa dostępu do świadczonych usług	MŁOMŁYN	2019	2020	1 121 760,00	9 840,00	1 111 920,00	0,00	0,00	1 121 760,00
1.1.2.7	Budowaieżni solankowej w Miłomyślnie wraz z małą architekturą i infrastrukturą techniczną - ochrona zdrowia	Urząd Miasta i Gminy Miłomłyn	2019	2020	3 997 600,00	67 600,00	3 930 000,00	0,00	0,00	3 997 600,00
1.1.3	Wydatki na programy, projekty lub zadania związane z umowami o świadczenie usług publicznych (1.1.3.1-1.1.3.2)				0,00	0,00	0,00	0,00	0,00	0,00
1.1.3.1	Wydatki na kulturę				0,00	0,00	0,00	0,00	0,00	0,00
1.1.3.2	Wydatki na kulturę				0,00	0,00	0,00	0,00	0,00	0,00
1.1.3.3	Wydatki na programy, projekty lub zadania związane z umowami o świadczenie usług publicznych (1.1.3.3.1-1.1.3.3.2)				0,00	0,00	0,00	0,00	0,00	0,00
1.1.3.3.1	Wydatki na kulturę				0,00	0,00	0,00	0,00	0,00	0,00
1.1.3.3.2	Wydatki na kulturę				0,00	0,00	0,00	0,00	0,00	0,00
1.3.1.1	Prowadzenie Domu Środowiskowego - zapewnienie osobom niepełnosprawnym opieki zgodnie z ustawą o pomocy społecznej	Urząd Miasta i Gminy Miłomłyn	2016	2020	4 313 753,70	867 487,50	856 624,00	0,00	0,00	1 724 111,50
1.3.1.2	Wyrównywanie szans edukacyjnych uczniów z terenu Gminy Miłomłyn poprzez przydzielanie stypendiów w roku szkolnym 2016/2017, 2017/2018, 2018/2019-wyrównanie szans -	Urząd Miasta i Gminy Miłomłyn	2016	2019	24 000,00	4 800,00	0,00	0,00	0,00	4 800,00

Lp.	Nazwa i cel	Jednostka odpowiedzialna lub koordynująca	Okres realizacji		Łączne nakłady finansowe	Limit 2019	Limit 2020	Limit 2021	Limit 2022	Limit zobowiązań
			Od	Do						
1.3.1.3	Opracowanie zmiany miejscowego planu zagospodarowania przestrzennego Gminy Miłomłyn w miejscowości Miłomłyn i w miejscowości Liwa - Opracowanie zmiany miejscowego planu zagospodarowania przestrzennego Gminy Miłomłyn w miejscowości Miłomłyn i w miejscowości Liwa	Urząd Miasta i Gminy Miłomłyn	2017	2019	47 000,00	25 850,00	0,00	0,00	0,00	25 850,00
1.3.1.4	Zmiana miejscowego planu zagospodarowania przestrzennego w części miejscowości Miłomłyn oraz dla działki ew. nr 40/6 w obrębie geodezyjnym Liwa - gospodarka przestrzenna	Urząd Miasta i Gminy Miłomłyn	2019	2020	45 000,00	27 000,00	18 000,00	0,00	0,00	45 000,00
1.3.1.5	Wyrównywanie szans edukacyjnych uczniów z terenu Gminy Miłomłyn poprzez przydzielanie stypendiów w roku szkolnym 2019/2020, 2020/2021, 2021/2022 - edukacja	Urząd Miasta i Gminy Miłomłyn	2019	2022	24 000,00	3 200,00	8 000,00	8 000,00	4 800,00	24 000,00
1.3.1.6	Obsługa prawna postępowania związanego ze zwrotem dotacji do budżetu parafstwa (Dom Środowiskowy w Tardzie) - bieżące funkcjonowanie	Urząd Miasta i Gminy Miłomłyn	2019	2020	14 022,00	0,00	14 022,00	0,00	0,00	14 022,00
1.3.1.7	Demontaż, transport i utylizacja na składowisku odpadów niebezpiecznych pokryć dachowych zawierających azbest z terenu Gminy Miłomłyn - ochrona środowiska	Mik.OMŁYN	2019	2020	45 311,51	15 311,51	30 000,00	0,00	0,00	45 311,51
1.3.1.8	Spzątanie ulic i chodników, utrzymanie zimowe chodników - utrzymanie dróg	Urząd Miasta i Gminy Miłomłyn	2020	2021	80 000,00	0,00	40 000,00	40 000,00	0,00	80 000,00
RAZEM					854 308,51	854 308,51	501 555,50	1 218 573,50	0,00	2 812 358,85
1.3.2.1	Przebudowa ul. Sportowej i Zielonej w Miłomłynie - poprawa stanu dróg	Urząd Miasta i Gminy Miłomłyn	2018	2020	1 519 705,50	0,00	1 497 565,50	0,00	0,00	1 497 565,50
1.3.2.2	Poprawa efektywności energetycznej budynku Szkoły Podstawowej w Miłomłynie - ochrona środowiska	Urząd Miasta i Gminy Miłomłyn	2019	2021	1 314 804,35	88 430,85	8 000,00	1 218 373,50	0,00	1 314 804,35

PRZEWODNICZĄCY
RADY MIEJSKIEJ
Tomasz Kasprzak

Objaśnienia

do Wieloletniej Prognozy Finansowej Miasta i Gminy Miłomłyn na lata 2019-2031 Uchwała Rady Miejskiej w Miłomłynie nr XV/123/2019 z dnia 18.12.2019r.

W załączniku nr 1 do uchwały- Wieloletnia prognoza finansowa- dostosowano kwoty w poszczególnych pozycjach do kwot wynikających z budżetu na rok 2019. Zmieniono również kwoty wydatków na obsługę długu - dostosowano do aktualnego zadłużenia.

W załączniku nr 2 - wykaz przedsięwzięć do WPF - zmianie uległy limity w poszczególnych latach:

1. demontaż i utylizacja azbestu w 2019r. -15 311,51 zł
2. zmiana miejscowego planu zagospodarowania przestrzennego w części miejscowości Miłomłyn oraz Liwa w 2019r. zwiększono do kwoty 27 000 zł, a zmniejszono limit w 2020r . do kwoty 18 000 zł.

Wprowadzono do załącznika nr 2 dodatkowe przedsięwzięcie pn. Budowa teźni solankowej w Miłomłynie wraz z małą architekturą i infrastrukturą techniczną na łączną kwotę 3 997 600 zł.

PRZEWODNICZĄCY
RADY MIEJSKIEJ

Tomasz Kasprzak