

**RADA MIEJSKA  
W MIŁOMŁYNI**

**UCHWAŁA NR XXII/184/2020**


**RADY MIEJSKIEJ W MIŁOMŁYNI**

**Z DNIA 5 LISTOPADA 2020 R.**

**w sprawie zmiany Wieloletniej Prognozy Finansowej Miasta i Gminy Miłomłyn na lata  
2020-2035**

Na podstawie art. 226, art. 227, art. 228, art. 230 ust. 1 oraz art. 243 ustawy z dnia 27 sierpnia 2009 r. o finansach publicznych (tekst jednolity: Dz. U. z 2019r., poz. 869 ze zm.), art. 18 ust. 2 pkt 6 ustawy z dnia 8 marca 1990 r. o samorządzie gminnym (tekst jednolity: Dz. U. z 2020 r., poz. 713) oraz Rozporządzenia Ministra Finansów z dnia 10 stycznia 2013 r. w sprawie wieloletniej prognozy finansowej jednostki samorządu terytorialnego (Dz. U. z 2015 r., poz. 92 ze zm.) **Rada Miejska w Miłomłynie uchwala, co następuje:**

- § 1. Dokonuje się zmian w Wieloletniej Prognozie Finansowej Miasta i Gminy Miłomłyn na lata 2020-2035, zgodnie z załącznikiem nr 1.
- § 2. Wykaz przedsięwzięć realizowanych w latach 2020-2025, zgodnie z załącznikiem nr 2.
- § 3. Wykonanie uchwały powierza się Burmistrzowi Miasta i Gminy Miłomłyn.
- § 4. Uchwała wchodzi w życie z dniem podjęcia.

PRZEWODNICZĄCY  
RADY MIEJSKIEJ  
  
Tomasz Kasprzak

# Wieloletnia prognoza finansowa jednostki samorządu terytorialnego 1)

Załącznik nr 1 do Uchwały Rady Miejskiej w Miłomłyniu nr XXIII/184/2020 z dnia 05.11.2020r.

Lp	Dochody ogółem <sup>x</sup>	z tego:							w tym:	
		z tego:							z tego:	
		1.1	1.1.1	1.1.2	1.1.3	1.1.4	1.1.5	1.1.5.1	1.2	1.2.1
Wyszczególnienie		Dochody z tytułu udziału we wpływach z podatku dochodowego od osób fizycznych	dochody z tytułu udziału we wpływach z podatku dochodowego od osób fizycznych	z subwencji ogólnej	z tytułu dotacji i środków przeznaczonych na cele bieżące <sup>4)</sup>	pozostałe dochody bieżące <sup>4)</sup>	z podatku od nieruchomości	Dochody majątkowe <sup>x</sup>	ze sprzedaży majątku <sup>x</sup>	z tytułu dotacji oraz środków przeznaczonych na inwestycje
Wykonanie 2017	26 496 960,86	2 272 268,00	16 916,27	6 432 882,00	10 708 486,34	5 159 182,52	2 289 545,33	1 907 225,73	471 386,26	1 432 370,47
Wykonanie 2018	23 798 852,61	2 658 514,00	31 718,19	6 565 594,00	9 505 535,09	4 233 320,38	2 076 359,25	804 170,95	263 419,39	540 751,56
Plan 3 kw. 2019	25 984 150,72	2 857 415,00	30 500,00	6 712 053,00	8 727 008,63	4 236 310,78	2 284 746,00	3 420 863,31	350 850,00	3 040 013,31
Wykonanie 2019	27 365 447,59	2 884 422,00	47 848,84	6 816 916,00	9 993 999,43	4 412 826,03	2 465 591,84	3 208 433,29	65 897,71	3 141 293,21
2020	27 579 232,93	2 842 514,00	40 000,00	7 083 347,00	11 025 610,61	4 404 832,00	2 320 000,00	2 182 949,32	155 000,00	2 024 949,32
2021	34 948 424,82	2 857 703,43	40 200,00	7 178 013,51	10 551 902,59	4 742 096,83	2 331 600,00	9 576 508,46	155 000,00	9 423 508,46
2022	24 790 976,14	2 871 991,95	40 401,00	7 213 903,58	10 267 677,18	4 397 002,43	2 343 288,00	0,00	0,00	0,00
2023	24 914 931,02	2 886 351,91	40 603,01	7 249 973,10	10 319 015,56	4 418 987,44	2 354 974,29	0,00	0,00	0,00
2024	25 039 505,67	2 900 783,67	40 806,02	7 285 222,96	10 370 610,64	4 441 082,38	2 366 749,16	0,00	0,00	0,00
2025	25 164 703,20	2 915 287,58	41 010,05	7 322 654,08	10 422 463,69	4 463 287,80	2 378 582,91	0,00	0,00	0,00
2026	25 290 526,72	2 929 864,02	41 215,10	7 359 267,35	10 474 576,01	4 485 604,24	2 390 475,82	0,00	0,00	0,00
2027	25 416 979,35	2 944 513,34	41 421,18	7 395 063,68	10 526 948,89	4 508 032,26	2 402 428,20	0,00	0,00	0,00
2028	25 544 064,24	2 959 235,91	41 628,28	7 433 044,00	10 579 583,64	4 530 572,41	2 414 440,34	0,00	0,00	0,00
2029	25 671 784,57	2 974 032,09	41 836,42	7 470 209,22	10 632 481,56	4 553 225,28	2 426 512,54	0,00	0,00	0,00
2030	25 800 143,49	2 988 902,25	42 045,61	7 507 560,27	10 685 643,96	4 575 991,40	2 438 645,11	0,00	0,00	0,00

PRZEWODNICZĄCY

RADY MIEJSKIEJ

Tomasz Kozłowski


2031	25 929 144,21	25 929 144,21	3 003 846,76	42 255,83	7 545 098,07	10 739 072,18	4 598 871,37	2 450 838,33	0,00	0,00	0,00
2032	25 929 144,21	25 929 144,21	3 003 846,76	42 255,83	7 545 098,07	10 739 072,18	4 598 871,37	2 450 838,33	0,00	0,00	0,00
2033	25 929 144,21	25 929 144,21	3 003 846,76	42 255,83	7 545 098,07	10 739 072,18	4 598 871,37	2 450 838,33	0,00	0,00	0,00
2034	25 929 144,21	25 929 144,21	3 003 846,76	42 255,83	7 545 098,07	10 739 072,18	4 598 871,37	2 450 838,33	0,00	0,00	0,00
2035	25 929 144,21	25 929 144,21	3 003 846,76	42 255,83	7 545 098,07	10 739 072,18	4 598 871,37	2 450 838,33	0,00	0,00	0,00

<sup>1</sup> Wzór może być stosowany także w układzie pionowym, w którym poszczególne pozycje są przedstawiane w kolumnach, a lata w wierszach.


<sup>2</sup> Zgodnie z art. 227 ustawy z dnia 27 sierpnia 2009 r. o finansach publicznych (Dz. U. z 2019 r. poz. 889, z późn. zm.), zwaną dalej „ustawą”, wieloletnia prognoza finansowa obejmuje okres roku budżetowego oraz co najmniej trzech kolejnych lat. W sytuacji dłuższego okresu prognozowania finansowego wzór stosuje się dla lat wykraczających poza minimalny (4-letni) okres prognozy, wynikający z art. 227 ustawy.

<sup>3</sup> W pozycji wykazuje się dochody o charakterze celowym, które jednostka otrzymuje od podmiotów zewnętrznych. W szczególności pozycje obejmują dotacje celowe z budżetu państwa na zadania bieżące oraz dotacje i środki na finansowanie wydatków bieżących na realizację zadań finansowanych z udziałem środków, o których mowa w art. 5 ust. 1 pkt 2 i 3 ustawy. W pozycji nie wykazuje się natomiast dochodów związanych ze szczególnymi zasadami wykonywania budżetu jednostki wyliczającymi z określonych ustaw, o których mowa w art. 237 ust. 1 ustawy.

<sup>4</sup> W pozycji wykazuje się prozontale dochody bieżące w szczególności kwoty podatków i opłat lokalnych.

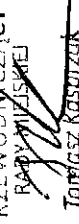
PRZEWODNIK ZŁĄCZY  
 RADY MIĘDZYSKISŁYCH  
  
 Tomasz Kasprzyk

Wyszczególnienie	Wydanki ogółem <sup>x</sup>	z tego:										w tym:	
		Wydanki bieżące <sup>x</sup>	na wynagrodzenia i składki od nich naliczane	z tytułu poroczeń i gwarancji <sup>x</sup>	w tym: gwarancje i porożenia podlegające wyłączeniu z limitu spłaty zobowiązań, o którym mowa w art. 243 ustawy <sup>x</sup>	wydatki na obsługę długu <sup>x</sup>	odsetki i dyskonto podlegające wyłączeniu z limitu spłaty zobowiązań, o którym mowa w art. 243 ustawy, w tym: dłuższym niż 90 dni po zakończeniu programu, projektu lub zadania i otrzymaniu refundacji z tych środków (bez odsetek i dyskonta od zobowiązań na wkład krajowy) <sup>x</sup>	w tym:			Wydanki majątkowe <sup>x</sup>	w tym:	
								odsetki i dyskonto podlegające wyłączeniu z limitu spłaty zobowiązań, o którym mowa w art. 243 ustawy, w tym: dłuższym niż 90 dni po zakończeniu programu, projektu lub zadania i otrzymaniu refundacji z tych środków (bez odsetek i dyskonta od zobowiązań na wkład krajowy) <sup>x</sup>	odsetki i dyskonto podlegające wyłączeniu z limitu spłaty zobowiązań, o którym mowa w art. 243 ustawy, z tytułu zobowiązań zaciągniętych na wkład krajowy <sup>x</sup>	pozostałe odsetki i dyskonto podlegające wyłączeniu z limitu spłaty zobowiązań, o którym mowa w art. 243 ustawy <sup>x</sup>			2.1.1
2.1	2.1.1	2.1.2	2.1.2.1	2.1.3	2.1.3.1	2.1.3.2	2.1.3.3	2.2	2.2.1	2.2.1.1			
Wykonanie 2017	29 022 577,98	21 004 564,21	7 051 304,89	0,00	0,00	72 012,46	0,00	0,00	0,00	0,00	8 018 013,77	7 742 013,77	12 158,00
Wykonanie 2018	22 007 679,87	21 205 646,51	7 848 110,79	0,00	0,00	101 653,56	0,00	0,00	0,00	0,00	802 034,36	802 034,36	100 000,00
Plan 3 kw. 2019	27 868 306,56	22 497 649,05	9 101 881,23	0,00	0,00	103 372,69	0,00	0,00	0,00	0,00	5 370 657,51	5 370 657,51	0,00
Wykonanie 2019	28 443 878,06	23 549 131,25	8 430 602,07	0,00	0,00	86 926,03	0,00	0,00	0,00	0,00	4 894 746,81	4 894 746,81	0,00
2020	30 012 252,93	25 244 148,74	9 713 946,35	0,00	0,00	100 000,00	0,00	0,00	0,00	0,00	4 768 104,19	4 768 104,19	300 000,00
2021	36 871 989,99	24 473 450,61	9 808 849,00	0,00	0,00	147 000,00	0,00	0,00	0,00	0,00	12 398 539,38	12 398 539,38	0,00
2022	24 398 856,14	24 263 550,56	9 848 084,40	0,00	0,00	131 000,00	0,00	0,00	0,00	0,00	135 305,58	135 305,58	0,00
2023	24 549 931,02	24 360 804,76	9 887 476,73	0,00	0,00	119 000,00	0,00	0,00	0,00	0,00	189 326,26	189 326,26	0,00
2024	24 599 905,67	24 458 047,18	9 927 026,67	0,00	0,00	107 000,00	0,00	0,00	0,00	0,00	141 858,49	141 858,49	0,00
2025	24 714 908,20	24 555 879,37	9 966 734,75	0,00	0,00	96 000,00	0,00	0,00	0,00	0,00	159 028,83	159 028,83	0,00
2026	24 891 085,86	24 654 102,89	10 006 601,69	0,00	0,00	85 000,00	0,00	0,00	0,00	0,00	236 982,97	236 982,97	0,00
2027	25 016 979,35	24 752 719,30	10 046 628,09	0,00	0,00	76 000,00	0,00	0,00	0,00	0,00	264 260,05	264 260,05	0,00
2028	25 064 064,24	24 851 730,17	10 086 814,61	0,00	0,00	68 000,00	0,00	0,00	0,00	0,00	212 334,07	212 334,07	0,00
2029	25 101 784,57	24 951 137,10	10 127 161,86	0,00	0,00	57 000,00	0,00	0,00	0,00	0,00	150 647,47	150 647,47	0,00
2030	25 230 143,49	25 050 941,64	10 167 670,51	0,00	0,00	45 000,00	0,00	0,00	0,00	0,00	179 201,85	179 201,85	0,00
2031	25 279 144,21	25 151 145,41	10 208 341,19	0,00	0,00	33 000,00	0,00	0,00	0,00	0,00	227 998,80	227 998,80	0,00
2032	25 299 144,21	25 151 145,41	10 208 341,19	0,00	0,00	25 000,00	0,00	0,00	0,00	0,00	647 998,80	647 998,80	0,00
2033	25 688 144,21	25 151 145,41	10 208 341,19	0,00	0,00	21 000,00	0,00	0,00	0,00	0,00	537 998,80	537 998,80	0,00
2034	25 679 144,21	25 151 145,41	10 208 341,19	0,00	0,00	14 000,00	0,00	0,00	0,00	0,00	527 998,80	527 998,80	0,00
2035	25 679 144,21	25 151 145,41	10 208 341,19	0,00	0,00	7 000,00	0,00	0,00	0,00	0,00	527 998,80	527 998,80	0,00

PRZEWODNICZĄCY  
RADI MIEKIEI  
  
Tomasz Kosdzicki

Wyszczególnienie	Wynik budżetu x	z tego:					w tym:		
		3	4	4.1	4.1.1	4.2		4.2.1	4.3
		3.1	Przychody budżetu x	Kredyty, pożyczki, emisja papierów wartościowych x	na pokrycie deficytu budżetu x	Nadwyżka budżetowa z lat ubiegłych x 6)	na pokrycie deficytu budżetu x	Wolne środki, o których mowa w art. 217 ust. 2 pkt 5 ustawy x	na pokrycie deficytu budżetu x
Wykonanie 2017	-2 525 617,12	0,00	7 473 333,74	4 430 033,72	2 525 617,12	682 484,16	0,00	2 360 815,86	0,00
Wykonanie 2018	1 791 172,74	0,00	3 370 182,90	0,00	0,00	0,00	0,00	3 359 252,90	0,00
Plan 3 kw. 2019	-1 884 155,84	0,00	2 355 115,84	0,00	0,00	0,00	0,00	2 355 115,84	1 884 155,84
Wykonanie 2019	-1 077 430,47	0,00	4 722 955,64	0,00	0,00	0,00	0,00	4 722 955,64	1 077 430,47
2020	-2 433 000,00	0,00	2 751 000,00	0,00	0,00	666 698,36	666 698,36	2 084 301,64	1 766 301,64
2021	-1 923 565,17	0,00	2 423 565,17	2 000 000,00	1 923 565,17	0,00	0,00	423 565,17	0,00
2022	392 120,00	392 120,00	0,00	0,00	0,00	0,00	0,00	0,00	0,00
2023	365 000,00	365 000,00	0,00	0,00	0,00	0,00	0,00	0,00	0,00
2024	439 600,00	439 600,00	0,00	0,00	0,00	0,00	0,00	0,00	0,00
2025	449 795,00	449 795,00	0,00	0,00	0,00	0,00	0,00	0,00	0,00
2026	399 440,86	399 440,86	0,00	0,00	0,00	0,00	0,00	0,00	0,00
2027	400 000,00	400 000,00	0,00	0,00	0,00	0,00	0,00	0,00	0,00
2028	480 000,00	480 000,00	0,00	0,00	0,00	0,00	0,00	0,00	0,00
2029	570 000,00	570 000,00	0,00	0,00	0,00	0,00	0,00	0,00	0,00
2030	570 000,00	570 000,00	0,00	0,00	0,00	0,00	0,00	0,00	0,00
2031	550 000,00	550 000,00	0,00	0,00	0,00	0,00	0,00	0,00	0,00
2032	130 000,00	130 000,00	0,00	0,00	0,00	0,00	0,00	0,00	0,00
2033	240 000,00	240 000,00	0,00	0,00	0,00	0,00	0,00	0,00	0,00
2034	250 000,00	250 000,00	0,00	0,00	0,00	0,00	0,00	0,00	0,00
2035	250 000,00	250 000,00	0,00	0,00	0,00	0,00	0,00	0,00	0,00

- 5) Inne przeznaczenie nadwyżki budżetowej wymaga określenia w objaśnieniach do wieloletniej prognozy finansowej.
- 6) W pozycji należy ująć środki pieniężne znajdujące się na rachunku budżetu pochodzące z nadwyżek poprzednich budżetów, łącznie z niewykorzystanymi środkami, o których mowa w art. 217 ust. 2 pkt 9 ustawy.

PRZEWODNICZĄCY  
RADY MIJESKIEJ  
  
Tomasz Kasprzyk

Ip	z tego:				5	z tego:				z tego:		
	4.4	w tym:		4.5		4.5.1	5.1	w tym:		5.1.1.1	5.1.1.2	
		Spłaty udzielonych pożyczek w latach ubiegłych x	na pokrycie deficytu budżetu x					Inne przychody niezwiązane z zadaniem długu x 7)	na pokrycie deficytu budżetu x			łącznie kwota przypadających na dany rok kwot wyłączeń ustalonych w art. 243 ust. 3 ustawy x
Wykonanie 2017	0,00	0,00	0,00	0,00	1 577 533,72	1 330 033,72	1 330 033,72	0,00	0,00	0,00	0,00	
Wykonanie 2018	10 930,00	0,00	0,00	0,00	438 400,00	0,00	0,00	0,00	0,00	0,00	0,00	
Plan 3 kw. 2019	0,00	0,00	0,00	0,00	470 960,00	0,00	0,00	0,00	0,00	0,00	0,00	
Wykonanie 2019	0,00	0,00	0,00	0,00	470 960,00	0,00	0,00	0,00	0,00	0,00	0,00	
2020	0,00	0,00	0,00	0,00	318 000,00	0,00	0,00	0,00	0,00	0,00	0,00	
2021	0,00	0,00	0,00	0,00	500 000,00	0,00	0,00	0,00	0,00	0,00	0,00	
2022	0,00	0,00	0,00	0,00	392 120,00	0,00	0,00	0,00	0,00	0,00	0,00	
2023	0,00	0,00	0,00	0,00	365 000,00	0,00	0,00	0,00	0,00	0,00	0,00	
2024	0,00	0,00	0,00	0,00	439 600,00	0,00	0,00	0,00	0,00	0,00	0,00	
2025	0,00	0,00	0,00	0,00	449 795,00	0,00	0,00	0,00	0,00	0,00	0,00	
2026	0,00	0,00	0,00	0,00	399 440,86	0,00	0,00	0,00	0,00	0,00	0,00	
2027	0,00	0,00	0,00	0,00	400 000,00	0,00	0,00	0,00	0,00	0,00	0,00	
2028	0,00	0,00	0,00	0,00	480 000,00	0,00	0,00	0,00	0,00	0,00	0,00	
2029	0,00	0,00	0,00	0,00	570 000,00	0,00	0,00	0,00	0,00	0,00	0,00	
2030	0,00	0,00	0,00	0,00	570 000,00	0,00	0,00	0,00	0,00	0,00	0,00	
2031	0,00	0,00	0,00	0,00	550 000,00	0,00	0,00	0,00	0,00	0,00	0,00	
2032	0,00	0,00	0,00	0,00	130 000,00	0,00	0,00	0,00	0,00	0,00	0,00	
2033	0,00	0,00	0,00	0,00	240 000,00	0,00	0,00	0,00	0,00	0,00	0,00	
2034	0,00	0,00	0,00	0,00	250 000,00	0,00	0,00	0,00	0,00	0,00	0,00	
2035	0,00	0,00	0,00	0,00	250 000,00	0,00	0,00	0,00	0,00	0,00	0,00	

PRZEWODNICZĄCY  
RADY MIASTKIEJ  
*Tomasz Kasprzak*

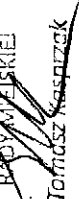


7) W pozycji należy ująć w szczególności przychody pochodzące z prywatyzacji majątku jednostki samorządu terytorialnego.

PRZEWODNICZĄCY  
RZĄDZĄCY  
Tomasz Kasprzak

Lp	Rozchody budżetu, z tego:										w tym:	Reakcja zównowazenia wydatków bieżących, o której mowa w art. 242 ustawy
	kwota wyłączeń z tytułu wcześniejszej spłaty zobowiązań, określonych w art. 243 ust. 3b ustawy	łącznie kwota przypadających na dany rok kwot ustawowych wyłączeń z limitu spłaty zobowiązań, z tego:				inne rozchody niezwiązane ze spłatą długu x	Kwota długu x	6.1	7.1	7.2		
		kwota wyłączeń z tytułu wcześniejszej spłaty zobowiązań, określonych w art. 243 ust. 3b ustawy	środkami nowego zobowiązania	wolnymi środkami, o których mowa w art. 217 ust. 2 pkt 6 ustawy	innymi środkami							
Wykonanie 2017	x	x	x	x	0,00	10 930,00	5 213 315,86	0,00	3 565 170,92	6 628 470,94	Różnica między dochodami bieżącymi a wydatkami bieżącymi x	Różnica między dochodami bieżącymi a wydatkami bieżącymi x
Wykonanie 2018	x	x	x	x	0,00	0,00	4 774 915,86	0,00	1 789 036,15	5 148 269,05	Różnica między dochodami bieżącymi a wydatkami bieżącymi x	Różnica między dochodami bieżącymi a wydatkami bieżącymi x
Plan 3 kw. 2019	x	x	x	x	0,00	0,00	4 303 955,86	0,00	65 638,36	2 420 754,20	Różnica między dochodami bieżącymi a wydatkami bieżącymi x	Różnica między dochodami bieżącymi a wydatkami bieżącymi x
Wykonanie 2019	x	x	x	x	0,00	0,00	4 303 955,86	0,00	608 863,05	5 331 838,69	Różnica między dochodami bieżącymi a wydatkami bieżącymi x	Różnica między dochodami bieżącymi a wydatkami bieżącymi x
2020	0,00	0,00	0,00	0,00	0,00	0,00	3 985 955,86	0,00	152 154,87	2 903 154,87	Różnica między dochodami bieżącymi a wydatkami bieżącymi x	Różnica między dochodami bieżącymi a wydatkami bieżącymi x
2021	x	x	x	x	0,00	0,00	5 485 955,86	0,00	896 465,75	1 320 030,92	Różnica między dochodami bieżącymi a wydatkami bieżącymi x	Różnica między dochodami bieżącymi a wydatkami bieżącymi x
2022	x	x	x	x	0,00	0,00	5 093 835,86	0,00	527 425,58	527 425,58	Różnica między dochodami bieżącymi a wydatkami bieżącymi x	Różnica między dochodami bieżącymi a wydatkami bieżącymi x
2023	x	x	x	x	0,00	0,00	4 728 835,86	0,00	554 326,26	554 326,26	Różnica między dochodami bieżącymi a wydatkami bieżącymi x	Różnica między dochodami bieżącymi a wydatkami bieżącymi x
2024	x	x	x	x	0,00	0,00	4 289 235,86	0,00	581 458,49	581 458,49	Różnica między dochodami bieżącymi a wydatkami bieżącymi x	Różnica między dochodami bieżącymi a wydatkami bieżącymi x
2025	x	x	x	x	0,00	0,00	3 839 440,86	0,00	608 823,83	608 823,83	Różnica między dochodami bieżącymi a wydatkami bieżącymi x	Różnica między dochodami bieżącymi a wydatkami bieżącymi x
2026	x	x	x	x	0,00	0,00	3 440 000,00	0,00	636 423,83	636 423,83	Różnica między dochodami bieżącymi a wydatkami bieżącymi x	Różnica między dochodami bieżącymi a wydatkami bieżącymi x
2027	x	x	x	x	0,00	0,00	3 040 000,00	0,00	664 260,05	664 260,05	Różnica między dochodami bieżącymi a wydatkami bieżącymi x	Różnica między dochodami bieżącymi a wydatkami bieżącymi x
2028	x	x	x	x	0,00	0,00	2 560 000,00	0,00	692 334,07	692 334,07	Różnica między dochodami bieżącymi a wydatkami bieżącymi x	Różnica między dochodami bieżącymi a wydatkami bieżącymi x
2029	x	x	x	x	0,00	0,00	1 980 000,00	0,00	720 647,47	720 647,47	Różnica między dochodami bieżącymi a wydatkami bieżącymi x	Różnica między dochodami bieżącymi a wydatkami bieżącymi x
2030	x	x	x	x	0,00	0,00	1 420 000,00	0,00	749 201,85	749 201,85	Różnica między dochodami bieżącymi a wydatkami bieżącymi x	Różnica między dochodami bieżącymi a wydatkami bieżącymi x
2031	x	x	x	x	0,00	0,00	870 000,00	0,00	777 998,80	777 998,80	Różnica między dochodami bieżącymi a wydatkami bieżącymi x	Różnica między dochodami bieżącymi a wydatkami bieżącymi x
2032	x	x	x	x	0,00	0,00	740 000,00	0,00	777 998,80	777 998,80	Różnica między dochodami bieżącymi a wydatkami bieżącymi x	Różnica między dochodami bieżącymi a wydatkami bieżącymi x
2033	x	x	x	x	0,00	0,00	500 000,00	0,00	777 998,80	777 998,80	Różnica między dochodami bieżącymi a wydatkami bieżącymi x	Różnica między dochodami bieżącymi a wydatkami bieżącymi x
2034	x	x	x	x	0,00	0,00	250 000,00	0,00	777 998,80	777 998,80	Różnica między dochodami bieżącymi a wydatkami bieżącymi x	Różnica między dochodami bieżącymi a wydatkami bieżącymi x
2035	x	x	x	x	0,00	0,00	0,00	0,00	777 998,80	777 998,80	Różnica między dochodami bieżącymi a wydatkami bieżącymi x	Różnica między dochodami bieżącymi a wydatkami bieżącymi x


b) Skoncywanika o srochki dsyechy oveshionego w art. 242 uslawy powikszzenia o odpowitechnis dls roku prognozy przychody wskazzane w art. 217 us. 2 uslawy, Sturki finansowe wyfcszesz ograniczenia, o kdoyrn mowa w art. 242 uslawy, zawarte w imnych uslawach nalezy ude w objasneniach doqczanych do wlobletnej prognozy finansowej zgodnie z art. 228 us. 2a uslawy.

PRZEWODNICZACY  
ROMANSKI  
  
Tomasz Kasprzyk

Wskaźnik spłaty zobowiązań		Wskaźnik spłaty zobowiązań		Wskaźnik spłaty zobowiązań		Wskaźnik spłaty zobowiązań		Wskaźnik spłaty zobowiązań		Wskaźnik spłaty zobowiązań	
Relacja określona po lewej stronie wzorze, o którym mowa w art. 243 ust. 1 ustawy, po uwzględnieniu zobowiązań związków samorządu terytorialnego oraz po uwzględnieniu wyłączeń ustawowych przypadających na dany rok) <sup>x</sup>	Relacja określona po prawej stronie wzorze, o którym mowa w art. 243 ust. 1 ustawy, ustalona dla danego roku (wskaźnik jednoroczny) <sup>x</sup>	Dopuszczalny limit spłaty zobowiązań określony po prawej stronie wzorze, o którym mowa w art. 243 ustawy, po uwzględnieniu wyłączeń, obliczony w oparciu o plan 3 kwartału roku poprzedzającego pierwszy rok prognozy (wskaźnik ustalony w oparciu o średnią arytmetyczną z poprzednich lat) <sup>x</sup>	Dopuszczalny limit spłaty zobowiązań określony po prawej stronie wzorze, o którym mowa w art. 243 ustawy, po uwzględnieniu wyłączeń, obliczony w oparciu o plan 3 kwartału roku poprzedzającego pierwszy rok prognozy (wskaźnik ustalony w oparciu o średnią arytmetyczną z poprzednich lat) <sup>x</sup>	Dopuszczalny limit spłaty zobowiązań określony po prawej stronie wzorze, o którym mowa w art. 243 ustawy, po uwzględnieniu wyłączeń, obliczony w oparciu o plan 3 kwartałów roku poprzedzającego rok budżetowy <sup>x</sup>	Dopuszczalny limit spłaty zobowiązań określony po prawej stronie wzorze, o którym mowa w art. 243 ustawy, po uwzględnieniu wyłączeń, obliczonego w oparciu o plan 3 kwartałów roku poprzedzającego rok budżetowy <sup>x</sup>	Informacja o spełnieniu wskaźnika spłaty zobowiązań określonego w art. 243 ustawy, po uwzględnieniu zobowiązań związków samorządu terytorialnego oraz po uwzględnieniu wyłączeń, obliczonego w oparciu o wykonanie roku poprzedzającego rok budżetowy <sup>x</sup>	Informacja o spełnieniu wskaźnika spłaty zobowiązań określonego w art. 243 ustawy, po uwzględnieniu zobowiązań związków samorządu terytorialnego oraz po uwzględnieniu wyłączeń, obliczonego w oparciu o wykonanie roku poprzedzającego rok budżetowy <sup>x</sup>	Informacja o spełnieniu wskaźnika spłaty zobowiązań określonego w art. 243 ustawy, po uwzględnieniu zobowiązań związków samorządu terytorialnego oraz po uwzględnieniu wyłączeń, obliczonego w oparciu o wykonanie roku poprzedzającego rok budżetowy <sup>x</sup>	Informacja o spełnieniu wskaźnika spłaty zobowiązań określonego w art. 243 ustawy, po uwzględnieniu zobowiązań związków samorządu terytorialnego oraz po uwzględnieniu wyłączeń, obliczonego w oparciu o wykonanie roku poprzedzającego rok budżetowy <sup>x</sup>	Informacja o spełnieniu wskaźnika spłaty zobowiązań określonego w art. 243 ustawy, po uwzględnieniu zobowiązań związków samorządu terytorialnego oraz po uwzględnieniu wyłączeń, obliczonego w oparciu o wykonanie roku poprzedzającego rok budżetowy <sup>x</sup>	Informacja o spełnieniu wskaźnika spłaty zobowiązań określonego w art. 243 ustawy, po uwzględnieniu zobowiązań związków samorządu terytorialnego oraz po uwzględnieniu wyłączeń, obliczonego w oparciu o wykonanie roku poprzedzającego rok budżetowy <sup>x</sup>
8.1	8.2	8.3	8.3.1	8.4	8.4.1						
Wykonanie 2017	x	x	x	x	x						
Wykonanie 2018	x	17,45%	x	x	x						
Plan 3 kw. 2019	1,39%	3,93%	x	x	x						
Wykonanie 2019	5,05%	5,52%	x	x	x						
2020	2,94%	2,08%	16,60%	17,13%	TAK	TAK	TAK	TAK	TAK	TAK	TAK
2021	4,37%	7,21%	8,18%	8,71%	TAK	TAK	TAK	TAK	TAK	TAK	TAK
2022	3,60%	4,53%	5,11%	5,64%	TAK	TAK	TAK	TAK	TAK	TAK	TAK
2023	3,32%	4,61%	5,31%	5,31%	TAK	TAK	TAK	TAK	TAK	TAK	TAK
2024	3,73%	4,69%	5,80%	5,80%	TAK	TAK	TAK	TAK	TAK	TAK	TAK
2025	3,70%	4,78%	4,61%	4,61%	TAK	TAK	TAK	TAK	TAK	TAK	TAK
2026	3,27%	4,87%	4,18%	4,71%	TAK	TAK	TAK	TAK	TAK	TAK	TAK
2027	3,20%	4,97%	4,68%	4,68%	TAK	TAK	TAK	TAK	TAK	TAK	TAK
2028	3,66%	5,08%	5,09%	5,09%	TAK	TAK	TAK	TAK	TAK	TAK	TAK
2029	4,17%	5,17%	4,79%	4,79%	TAK	TAK	TAK	TAK	TAK	TAK	TAK
2030	4,07%	5,25%	4,88%	4,88%	TAK	TAK	TAK	TAK	TAK	TAK	TAK
2031	3,84%	5,34%	4,97%	4,97%	TAK	TAK	TAK	TAK	TAK	TAK	TAK
2032	1,02%	5,29%	5,07%	5,07%	TAK	TAK	TAK	TAK	TAK	TAK	TAK
2033	1,72%	5,26%	5,14%	5,14%	TAK	TAK	TAK	TAK	TAK	TAK	TAK
2034	1,74%	5,21%	5,19%	5,19%	TAK	TAK	TAK	TAK	TAK	TAK	TAK
2035	1,69%	5,17%	5,23%	5,23%	TAK	TAK	TAK	TAK	TAK	TAK	TAK

PRZEWODNICZĄCY  
RADY MIJUSZKIEJ  
*[Podpis]*  
Tomasz Kasprzak

PRZEWODNICZACY  
RABY MIĘSNEJ



Tomasz Kasperzak


Wyszczególnienie	Finansowanie programów, projektów lub zadań realizowanych z udziałem środków, o których mowa w art. 5 ust. 1 pkt 2 i 3 ustawy											
	w tym:			w tym:			w tym:			w tym:		
	9.1	9.1.1	9.1.1.1	9.2	9.2.1	9.2.1.1	9.3	9.3.1	9.3.1.1	9.3.1.1	9.3.1.1	9.3.1.1
	Dotychczasowe bieżące na programy, projekty lub zadania finansowane z udziałem środków, o których mowa w art. 5 ust. 1 pkt 2 i 3 ustawy x	Dotacje i środki o charakterze bieżącym na realizację programu, projektu lub zadania finansowanego z udziałem środków, o których mowa w art. 5 ust. 1 pkt 2 i 3 ustawy x	środki określone w art. 5 ust. 1 pkt 2 i 3 ustawy	Dochoły majątkowe na programy, projekty lub zadania finansowane z udziałem środków, o których mowa w art. 5 ust. 1 pkt 2 i 3 ustawy	Dochoły majątkowe na programy, projekty lub zadania finansowane z udziałem środków, o których mowa w art. 5 ust. 1 pkt 2 i 3 ustawy	Dochoły majątkowe na programy, projekty lub zadania finansowane z udziałem środków, o których mowa w art. 5 ust. 1 pkt 2 i 3 ustawy	Wydatki bieżące na programy, projekty lub zadania finansowane z udziałem środków, o których mowa w art. 5 ust. 1 pkt 2 i 3 ustawy x	Wydatki bieżące na programy, projekty lub zadania finansowane z udziałem środków, o których mowa w art. 5 ust. 1 pkt 2 i 3 ustawy x	Wydatki bieżące na programy, projekty lub zadania finansowane z udziałem środków, o których mowa w art. 5 ust. 1 pkt 2 i 3 ustawy x	Wydatki bieżące na programy, projekty lub zadania finansowane z udziałem środków, o których mowa w art. 5 ust. 1 pkt 2 i 3 ustawy x	Wydatki bieżące na programy, projekty lub zadania finansowane z udziałem środków, o których mowa w art. 5 ust. 1 pkt 2 i 3 ustawy x	Wydatki bieżące na programy, projekty lub zadania finansowane z udziałem środków, o których mowa w art. 5 ust. 1 pkt 2 i 3 ustawy x
Wykonanie 2017	645 379,86	645 379,86	616 134,81	1 404 346,46	1 404 346,46	1 404 346,46	463 132,69	463 132,69	463 132,69	463 132,69	463 132,69	390 765,77
Wykonanie 2018	167 208,10	167 208,10	155 692,72	401 928,62	401 928,62	401 928,62	366 496,07	366 496,07	366 496,07	366 496,07	366 496,07	300 376,94
Plan 3 kw. 2019	24 449,36	24 449,36	24 449,36	2 692 241,03	2 692 241,03	2 692 241,03	47 682,87	47 682,87	47 682,87	47 682,87	47 682,87	41 634,87
Wykonanie 2019	27 752,09	27 752,09	27 262,09	2 204 784,12	2 204 784,12	2 204 784,12	47 682,87	47 682,87	47 682,87	47 682,87	47 682,87	41 634,87
2020	268 266,48	268 266,48	242 911,16	672 740,80	672 740,80	672 740,80	314 463,15	314 463,15	314 463,15	314 463,15	314 463,15	275 018,64
2021	335 308,38	335 308,38	335 308,38	8 108 514,64	8 108 514,64	8 108 514,64	359 981,00	359 981,00	359 981,00	359 981,00	359 981,00	303 200,90
2022	0,00	0,00	0,00	0,00	0,00	0,00	0,00	0,00	0,00	0,00	0,00	0,00
2023	0,00	0,00	0,00	0,00	0,00	0,00	0,00	0,00	0,00	0,00	0,00	0,00
2024	0,00	0,00	0,00	0,00	0,00	0,00	0,00	0,00	0,00	0,00	0,00	0,00
2025	0,00	0,00	0,00	0,00	0,00	0,00	0,00	0,00	0,00	0,00	0,00	0,00
2026	0,00	0,00	0,00	0,00	0,00	0,00	0,00	0,00	0,00	0,00	0,00	0,00
2027	0,00	0,00	0,00	0,00	0,00	0,00	0,00	0,00	0,00	0,00	0,00	0,00
2028	0,00	0,00	0,00	0,00	0,00	0,00	0,00	0,00	0,00	0,00	0,00	0,00
2029	0,00	0,00	0,00	0,00	0,00	0,00	0,00	0,00	0,00	0,00	0,00	0,00
2030	0,00	0,00	0,00	0,00	0,00	0,00	0,00	0,00	0,00	0,00	0,00	0,00
2031	0,00	0,00	0,00	0,00	0,00	0,00	0,00	0,00	0,00	0,00	0,00	0,00
2032	0,00	0,00	0,00	0,00	0,00	0,00	0,00	0,00	0,00	0,00	0,00	0,00
2033	0,00	0,00	0,00	0,00	0,00	0,00	0,00	0,00	0,00	0,00	0,00	0,00
2034	0,00	0,00	0,00	0,00	0,00	0,00	0,00	0,00	0,00	0,00	0,00	0,00
2035	0,00	0,00	0,00	0,00	0,00	0,00	0,00	0,00	0,00	0,00	0,00	0,00

PRZEWODNICZĄCY  
RADY WIEJSKIEJ  
Tomasz Gaspizick

PRZEWODNICZACY  
PŁYTKI  
*TK*  
TOMISZ KASPIZAK

Informacje uzupełniające o wybranych kategoriach finansowych											
Wyszczególnienie	w tym:			z tego:				Wydatki bieżące na pokrycie ulennego wyniku finansowego publicznego zakładu opieki zdrowotnej	Wydatki na spłatę zobowiązań przeterminowanych w związku z likwidacją lub przekształceniem samodzielnego publicznego zakładu opieki zdrowotnej	Wydatki na spłatę zobowiązań przez jednostkę samorządu terytorialnego przypadających do spłaty w danym roku budżetowym, podlegająca doliczeniu zgodnie z art. 244 ustawy <sup>x</sup>	Kwota zobowiązań wynikających z przejęcia przez jednostkę samorządu terytorialnego zobowiązań po likwidowanych i przekształcanych samorządowych osobach prawnych
	Wydatki majątkowe na programy, projekty lub zadania finansowane z udziałem środków, o których mowa w art. 5 ust. 1 pkt 2 i 3 ustawy	Wydatki majątkowe na programy, projekty lub zadania finansowane z udziałem środków, o których mowa w art. 5 ust. 1 pkt 2 ustawy	Wydatki majątkowe finansowane środkami określonymi w art. 5 ust. 1 pkt 2 ustawy	Wydatki objęte limitami, o których mowa w art. 226 ust. 3 pkt 4 ustawy	bieżące	majątkowe					
Lp	9.4	9.4.1	9.4.1.1	10.1	10.1.1	10.1.2	10.2	10.3	10.4	10.5	
Wykonanie 2017	2 837 562,15	2 837 562,15	1 723 494,02	9 067 885,59	1 734 638,69	7 333 246,90	0,00	0,00	0,00	0,00	
Wykonanie 2018	170 040,44	170 040,44	98 826,00	1 217 104,47	1 213 502,27	3 602,20	0,00	0,00	0,00	0,00	
Plan 3 kw. 2019	3 426 989,61	3 426 989,61	2 147 837,99	4 440 579,33	972 756,87	3 467 820,46	0,00	0,00	3 972,50	0,00	
Wykonanie 2019	3 411 537,60	3 411 537,60	2 141 366,42	4 491 300,33	991 331,88	3 499 968,45	0,00	0,00	0,00	0,00	
2020	623 180,00	623 180,00	414 339,54	3 082 046,88	892 077,00	2 088 969,88	0,00	0,00	3 972,50	0,00	
2021	10 677 039,94	10 677 039,94	7 347 984,36	13 477 205,38	1 310 035,00	12 167 170,38	0,00	0,00	0,00	0,00	
2022	0,00	0,00	0,00	863 854,00	863 854,00	0,00	0,00	0,00	0,00	0,00	
2023	0,00	0,00	0,00	879 054,00	879 054,00	0,00	0,00	0,00	0,00	0,00	
2024	0,00	0,00	0,00	879 054,00	879 054,00	0,00	0,00	0,00	0,00	0,00	
2025	0,00	0,00	0,00	879 054,00	879 054,00	0,00	0,00	0,00	0,00	0,00	
2026	0,00	0,00	0,00	0,00	0,00	0,00	0,00	0,00	0,00	0,00	
2027	0,00	0,00	0,00	0,00	0,00	0,00	0,00	0,00	0,00	0,00	
2028	0,00	0,00	0,00	0,00	0,00	0,00	0,00	0,00	0,00	0,00	
2029	0,00	0,00	0,00	0,00	0,00	0,00	0,00	0,00	0,00	0,00	
2030	0,00	0,00	0,00	0,00	0,00	0,00	0,00	0,00	0,00	0,00	
2031	0,00	0,00	0,00	0,00	0,00	0,00	0,00	0,00	0,00	0,00	
2032	0,00	0,00	0,00	0,00	0,00	0,00	0,00	0,00	0,00	0,00	
2033	0,00	0,00	0,00	0,00	0,00	0,00	0,00	0,00	0,00	0,00	
2034	0,00	0,00	0,00	0,00	0,00	0,00	0,00	0,00	0,00	0,00	
2035	0,00	0,00	0,00	0,00	0,00	0,60	0,00	0,00	0,00	0,00	



PRZEWODNICZĄCY  
RADY MIEJSKIEJ  
  
Tomasz Kasprzyk

Informacje uzupełniające o wybranych kategoriach finansowych

Wyszczególnienie	10.6 Spłaty, o których mowa w poz. 5.1, wynikające wyłącznie z tytułu zobowiązań już zaciągniętych x	10.7 Wydanki x zmnniejszające dług	w tym:					10.8 Kwota wzrostu (+) i spadku (-) kwoty długu wynikająca z operacji niekasowych (m.in. umorzenia, różnice kursowe)	10.9 Wcześniejsza spłata zobowiązań, wyłączona z limitu spłaty zobowiązań, dokonywana w formie wydatków budżetowych	10.10 Wykup papierów wartościowych, spłaty rat kredytów i pożyczek wraz z należnymi odsetkami i dyskontem, emitowanych lub zaciągniętych do równowagi kwoty ubylku w wykonanych dochodach jednostki samorządu terytorialnego będącego skutkiem wystąpienia COVID-19 x	10.11 Wydanki bieżące podlegające ustawowemu wyłączeniu z limitu spłaty zobowiązań <sup>9)</sup>	
			10.7.1 spłata zobowiązań wymagalnych z lat poprzednich, innych niż w poz. 10.7.3 x		10.7.2 spłata zobowiązań zaliczanych do tytułu dłużnego - kredyty i pożyczki x		10.7.3 wypłaty z tytułu wymagalnych poręczeń i gwarancji x					
			10.7.1		10.7.2		10.7.3					
Wykonanie 2017	1 577 533,72	0,00	0,00	0,00	0,00	0,00	0,00	0,00	0,00	0,00		
Wykonanie 2018	438 400,00	0,00	0,00	0,00	0,00	0,00	0,00	0,00	0,00	0,00		
Plan 3 kw. 2019	470 960,00	0,00	0,00	0,00	0,00	0,00	0,00	0,00	0,00	0,00		
Wykonanie 2019	470 960,00	0,00	0,00	0,00	0,00	0,00	0,00	0,00	0,00	0,00		
2020	318 000,00	0,00	0,00	0,00	0,00	0,00	0,00	0,00	0,00	0,00		
2021	400 000,00	0,00	0,00	0,00	0,00	0,00	0,00	0,00	0,00	0,00		
2022	362 120,00	0,00	0,00	0,00	0,00	0,00	0,00	0,00	0,00	0,00		
2023	335 000,00	0,00	0,00	0,00	0,00	0,00	0,00	0,00	0,00	0,00		
2024	379 600,00	0,00	0,00	0,00	0,00	0,00	0,00	0,00	0,00	0,00		
2025	319 795,00	0,00	0,00	0,00	0,00	0,00	0,00	0,00	0,00	0,00		
2026	269 440,86	0,00	0,00	0,00	0,00	0,00	0,00	0,00	0,00	0,00		
2027	270 000,00	0,00	0,00	0,00	0,00	0,00	0,00	0,00	0,00	0,00		
2028	350 000,00	0,00	0,00	0,00	0,00	0,00	0,00	0,00	0,00	0,00		
2029	440 000,00	0,00	0,00	0,00	0,00	0,00	0,00	0,00	0,00	0,00		
2030	440 000,00	0,00	0,00	0,00	0,00	0,00	0,00	0,00	0,00	0,00		
2031	420 000,00	0,00	0,00	0,00	0,00	0,00	0,00	0,00	0,00	0,00		
2032	0,00	0,00	0,00	0,00	0,00	0,00	0,00	0,00	0,00	0,00		
2033	0,00	0,00	0,00	0,00	0,00	0,00	0,00	0,00	0,00	0,00		
2034	0,00	0,00	0,00	0,00	0,00	0,00	0,00	0,00	0,00	0,00		
2035	0,00	0,00	0,00	0,00	0,00	0,00	0,00	0,00	0,00	0,00		

5) W pozycji napędu ujęć kwoty wydatków bieżących, o które zostają pomniejszone wydatki bieżące budżetu przy wyliczaniu limitu spłaty zobowiązań określonego po prawej stronie - niewność we wzorze, o którym mowa w art. 243 ustawy, na podstawie odrębnych ustaw, bez wydatków bieżących na obsługę długu. W szczególności należy ująć wydatki poniesione w celu realizacji zadań związanych z przeciwdziałaniem COVID-19.

\* Informacja zawarte w tej części wieloletniej prognozy finansowej, w tym o spełnieniu relacji określonej w art. 243 ustawy zostanie automatycznie wygenerowana przez aplikację wskazaną przez Ministra Finansów, o której mowa w § 4 ust. 1, na podstawie danych historycznych oraz prognozowanych przez jednostkę samorządu terytorialnego. Automatycznie wyliczenia danych na podstawie wartości historycznych i prognozowanych przez jednostkę samorządu terytorialnego dotyczą w szczególności latze pozycji 6.3 – 6.3.1 i pozycji z sekcji 12.

x - pozycje oznaczone symbolem „x” sporządza się na okres prognozy kwoty długu, zgodnie z art. 227 ust. 2 ustawy. Chceci ten nie podlega wyliczeniu w sytuacji planowania wydatków z tytułu niewymagalnych poręczeń i gwarancji. W przypadku planowania wydatków z tytułu niewymagalnych poręczeń i gwarancji należy zamieścić w objaśnieniach do wieloletniej prognozy finansowej w okresie dłuższym niż okres, na który zaciągnięto oraz planuje się zaciągnąć zobowiązania dłużne, informacje o wydatkach z tytułu niewymagalnych poręczeń i gwarancji, wykraczających poza wspomniany okres, należy zamieścić w objaśnieniach do wieloletniej prognozy finansowej.

PRZEWODNICZĄCY  
RADY MIKROFINANSOWEJ  
*Michał Kaspizak*  
Michał Kaspizak


# Wykaz przedsięwzięć do WPF

Załącznik nr 2 do Uchwały Rady Miejskiej w Miłomylynie nr XXIII/184/2020 z dnia 05.11.2020R.

Kwoty w zł

L.p.	Nazwa i cel	Jednostka odpowiedzialna lub koordynująca	Okres realizacji		Łączne nakłady finansowe	Limit 2020	Limit 2021	Limit 2022	Limit 2023	Limit 2024
			Od	Do						
1	Wydatki na przedsięwzięcia-ogółem (1.1+1.2+1.3)				26 715 814,07	13 477 205,36	13 477 205,36	883 854,00	879 054,00	879 054,00
1.a	- wydatki bieżące				9 323 848,70	3 992 077,00	1 310 035,00	883 854,00	879 054,00	879 054,00
1.b	- wydatki majątkowe				19 391 965,37	2 089 969,88	12 167 170,36	0,00	0,00	0,00
1.1	Wydatki na programy, projekty lub zadania związane z programami realizowanymi z udziałem środków, o których mowa w art.5 ust.1 pkt 2 i 3 ustawy z dnia 27 sierpnia 2009 r. o finansach publicznych (Dz.U. Nr.157, poz.1240, z późn.zm.); z tego:				16 722 585,05	661 310,00	11 037 020,94	0,00	0,00	0,00
1.1.1	- wydatki bieżące				398 111,00	38 130,00	359 981,00	0,00	0,00	0,00
1.1.1.2	E- Miłomłyn - rozwój nowoczesnych e-usług publicznych - poprawa dostępu do świadczonych usług	Urząd Miasta i Gminy Miłomłyn	2019	2021	398 111,00	38 130,00	359 981,00	0,00	0,00	0,00
1.1.2	- wydatki majątkowe				16 324 474,05	623 180,00	10 677 039,94	0,00	0,00	0,00
1.1.2.6	E- Miłomłyn - rozwój nowoczesnych e-usług publicznych - poprawa dostępu do świadczonych usług	Urząd Miasta i Gminy Miłomłyn	2019	2021	1 121 760,00	0,00	1 111 920,00	0,00	0,00	0,00
1.1.2.7	Rozbudowa gminnej sieci wodociągowej Miłomłyn- Malinik wraz z montażem systemu dezynfekcji wody w stacjach uzdatniania wody w Majdanach Wielkich i w Bynowie oraz budowa przydomowej oczyszczalni ścieków dla SP Bynowo - zaopatrzenie w wodę	Urząd Miasta i Gminy Miłomłyn	2018	2020	368 450,00	350 000,00	0,00	0,00	0,00	0,00
1.1.2.8	Budowa żelaznej solankowej w Miłomylynie wraz z małą architekturą i infrastrukturą techniczną - Ochrona zdrowia	Urząd Miasta i Gminy Miłomłyn	2019	2021	4 367 297,81	270 000,00	4 033 938,41	0,00	0,00	0,00
1.1.2.9	Rozbudowa oczyszczalni ścieków w Miłomylynie - etapy I i II - poprawa gospodarki ściekowej	Urząd Miasta i Gminy Miłomłyn	2014	2021	10 466 966,24	3 180,00	5 531 181,53	0,00	0,00	0,00
1.2	Wydatki na programy, projekty lub zadania związane z umowami partnerstwa publiczno-prywatnego, z tego:				0,00	0,00	0,00	0,00	0,00	0,00
1.2.1	- wydatki bieżące				0,00	0,00	0,00	0,00	0,00	0,00
1.2.2	- wydatki majątkowe				0,00	0,00	0,00	0,00	0,00	0,00
1.3	Wydatki na programy, projekty lub zadania, pozostałe (inne niż wymienione w pkt 1.1.1.2)z tego:				11 993 239,02	2 420 736,88	2 440 184,44	883 854,00	879 054,00	879 054,00
1.3.1	- wydatki bieżące				8 925 737,70	953 947,00	950 054,00	883 854,00	879 054,00	879 054,00
1.3.1.1	Prowadzenie Domu Środowiskowego - zapewnienie osobom niepełnosprawnym opieki zgodnie z ustawą o pomocy społecznej	Urząd Miasta i Gminy Miłomłyn	2016	2020	4 314 915,70	867 786,00	0,00	0,00	0,00	0,00
1.3.1.4	Zmiana miejscowego planu zagospodarowania przestrzennego w części miejscowości Miłomłyn oraz dla działki ew. nr 40/6 w obrębie geodezyjnym Liwa -- gospodarka przestrzenna	Urząd Miasta i Gminy Miłomłyn	2019	2020	45 000,00	18 000,00	0,00	0,00	0,00	0,00
1.3.1.5	Wyrownywanie szans edukacyjnych uczniów w terenie Gminy Miłomłyn poprzez przydział stypendiów w roku szkolnym 2019/2020, 2020/2021, 2021/2022 - edukacja	Urząd Miasta i Gminy Miłomłyn	2019	2022	24 000,00	8 000,00	8 000,00	4 800,00	0,00	0,00
1.3.1.6	Obsługa prawna postępowania związanego ze zwrotem dotacji do budżetu państwa ( Dom Środowiskowy w Tardzie) - bieżące funkcjonowanie	Urząd Miasta i Gminy Miłomłyn	2019	2020	13 161,00	13 161,00	0,00	0,00	0,00	0,00
1.3.1.7	Demontaż, transport i utylizacja na składowisku odpadów niebezpiecznych pokryć dachowych zawierających azbest z terenu Gminy Miłomłyn - ochrona środowiska	MIŁOMYLIN	2019	2020	43 391,00	30 000,00	0,00	0,00	0,00	0,00


L.p.	Limit 2025	Limit zobowiązań
1	879 054,00	20 080 266,26
1.a	879 054,00	5 823 128,00
1.b	0,00	14 257 140,26
1.1	0,00	11 898 330,34
1.1.1	0,00	398 111,00
1.1.1.2	0,00	398 111,00
1.1.2	0,00	11 300 219,94
1.1.2.6	0,00	1 111 920,00
1.1.2.7	0,00	350 000,00
1.1.2.8	0,00	4 303 938,41
1.1.2.9	0,00	5 534 361,53
1.2	0,00	0,00
1.2.1	0,00	0,00
1.2.2	0,00	0,00
1.3	879 054,00	8 381 937,32
1.3.1	879 054,00	5 425 017,00
1.3.1.1	0,00	857 786,00
1.3.1.4	0,00	18 000,00
1.3.1.5	0,00	20 800,00
1.3.1.6	0,00	13 161,00
1.3.1.7	0,00	30 000,00

PRZEWODNICZĄCY  
RAPYKOWSKIE  
  
Tomasz Kaspizak

L.p.	Nazwa i cel	Jednostka odpowiedzialna lub koordynująca	Okres realizacji		Łączne nakłady finansowe	Limit 2020	Limit 2021	Limit 2022	Limit 2023	Limit 2024
			Od	Do						
1.3.1.8	Zmiana miejscowego planu zagospodarowania przestrzennego gminy Miłomłyn w m. Liwa, Miłomłyn oraz opracowanie mpzp w m. Rogowo wraz ze zmianą studium gminy Miłomłyn, - gospodarka przestrzenna	Urząd Miasta i Gminy Miłomłyn	2020	2021	90 000,00	27 000,00	63 000,00	0,00	0,00	0,00
1.3.1.9	Prowadzenie Domu Środowiskowego - zapewnienie opieki osobom niepełnosprawnym zgodnie z ustawą o pomocy społecznej	Urząd Miasta i Gminy Miłomłyn	2021	2025	4 395 270,00	0,00	879 054,00	879 054,00	879 054,00	879 054,00
1.3.2	- wydatki rri/ajtkowe				3 087 491,32	1 466 789,88	1 490 730,44	0,00	0,00	0,00
1.3.2.1	Przebudowa ul. Sportowej i Zielonej w Miłomylynie - poprawa stanu dróg	Urząd Miasta i Gminy Miłomłyn	2018	2020	1 365 300,00	1 343 160,00	0,00	0,00	0,00	0,00
1.3.2.2	Poprawa efektywności energetycznej budynku Szkoły Podstawowej w Miłomylynie - ochrona środowiska	Urząd Miasta i Gminy Miłomłyn	2019	2021	1 314 805,00	6 000,00	1 218 374,00	0,00	0,00	0,00
1.3.2.3	Modernizacja pomieszczeń budynku socjalno- gospodarczego oraz infrastruktury stadionu miejskiego w Miłomylynie - porawa dostępu do bieżków sportowych	Urząd Miasta i Gminy Miłomłyn	2020	2021	357 300,00	97 300,00	260 000,00	0,00	0,00	0,00
1.3.2.4	Montaż instalacji grzewczej w budynku Świetlicy Wiejskiej w Liksajnach - Realizacja zadań kulturalnych i aktywizacji mieszkańców	Urząd Miasta i Gminy Miłomłyn	2020	2021	30 086,32	18 329,88	11 756,44	0,00	0,00	0,00

PRZEWODNICZĄCY  
RADY MIEJSKIEJ  
*Tomasz Kasprzak*

L.p.	Limit 2025	Limit zobowiązań
1.3.1.8	0,00	90 000,00
1.3.1.9	879 054,00	4 395 270,00
1.3.2	0,00	2 956 920,32
1.3.2.1	0,00	1 343 160,00
1.3.2.2	0,00	1 226 374,00
1.3.2.3	0,00	357 300,00
1.3.2.4	0,00	30 086,32

PRZEWODNICZĄCY  
 RUDY MIĘSKIE  
  
 Tomasz Knapczak

## Objaśnienia


### do Wieloletniej Prognozy Finansowej Miasta i Gminy Miłomłyn na lata 2020-2035 Uchwała Rady Miejskiej w Miłomłynie nr XXII/184/2020 z dnia 05.11.2020r.

W załączniku nr 1 do uchwały- Wieloletnia prognoza finansowa- dostosowano kwoty w poszczególnych pozycjach do kwot wynikających z budżetu na rok 2020.

W załączniku nr 2 - wykaz przedsięwzięć do WPF wprowadzono następujące zadania:

1. Prowadzenie Domu Środowiskowego - okres realizacji 2021-2025, umowa wieloletnia, w każdym roku kwota 879 054 zł.
2. Montaż instalacji grzewczej w budynku Świetlicy Wiejskiej w Liksajnach- okres realizacji 2020-2021, zadanie finansowane z funduszu sołectkiego, w 2020r. - kwota 18 329,88 zł, w 2021r. - kwota 11 756,44 zł.

W zadaniu związanym z budową tężni solankowej w Miłomłynie wraz z małą architekturą i infrastrukturą techniczną zwiększono wartość o kwotę 90 000 zł, zgodnie z pierwszą ofertą złożoną w postępowaniu przetargowym.

PRZEWODNICZĄCY  
RADY MIEJSKIEJ  
  
Tomasz Kasprzak