

**RADA MIEJSKA
w MIŁOMŁYNI**

UCHWAŁA NR XXX/252/2021

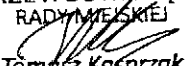
RADY MIEJSKIEJ W MIŁOMŁYNI

Z DNIA 19 LIPCA 2021R.

**w sprawie zmiany Wieloletniej Prognozy Finansowej Miasta i Gminy Miłomłyn na lata
2021-2035**

Na podstawie art. 226, art. 227, art. 228, art. 230 ust. 1 oraz art. 243 ustawy z dnia 27 sierpnia 2009 r. o finansach publicznych (tekst jednolity: Dz. U. z 2021r., poz. 305), art. 18 ust. 2 pkt 6 ustawy z dnia 8 marca 1990 r. o samorządzie gminnym (tekst jednolity: Dz. U. z 2020 r., poz. 713) oraz Rozporządzenia Ministra Finansów z dnia 10 stycznia 2013 r. w sprawie wieloletniej prognozy finansowej jednostki samorządu terytorialnego (Dz. U. z 2021 r., poz. 83.) **Rada Miejska w Miłomłynie uchwala, co następuje:**

- § 1. Dokonuje się zmian w Wieloletniej Prognozie Finansowej Miasta i Gminy Miłomłyn na lata 2021-2035, zgodnie z załącznikiem nr 1.
- § 2. Wykaz przedsięwzięć realizowanych w latach 2021-2025, zgodnie z załącznikiem nr 2.
- § 3. Wykonanie uchwały powierza się Burmistrzowi Miasta i Gminy Miłomłyn.
- § 4. Uchwała wchodzi w życie z dniem podjęcia.

PRZEWODNICZĄCY
RADY MIEJSKIEJ

Tomasz Kasprzak

Wieloletnia prognoza finansowa jednostki samorządu terytorialnego 1)

Załącznik nr 1 do Uchwały Rady Miejskiej w Miłomylynie nr XXX/252/2021 z dnia 19.07.2021r.

Wyszczególnienie	z tego:										w tym:		
	1	z tego:					z tego:				Dochody majątkowe ^x	ze sprzedaży majątku ^x	z tytułu dotacji oraz środków przeznaczonych na inwestycje
		1.1	1.1.1	1.1.2	1.1.3	1.1.4	1.1.5	1.1.5.1	1.2	1.2.1			
Wykonanie 2018	23 798 852,61	22 994 581,66	2 658 514,00	31 718,19	6 585 594,00	9 505 535,09	4 233 320,38	2 076 359,25	804 170,95	263 419,39	540 751,56		
Wykonanie 2019	27 366 447,59	24 158 014,30	2 884 422,00	47 848,84	6 816 918,00	9 995 999,43	4 412 826,03	2 465 591,84	3 208 433,29	65 897,71	3 141 293,21		
Plan 3 kw. 2020	27 303 738,65	25 120 789,33	2 842 514,00	40 000,00	7 083 347,00	10 750 096,33	4 404 832,00	2 320 000,00	2 182 949,32	155 000,00	2 024 949,32		
Wykonanie 2020	27 874 341,57	25 170 117,83	2 761 509,00	28 059,11	7 108 347,00	11 217 201,35	4 055 001,37	2 210 525,74	2 704 223,74	135 258,19	2 567 041,33		
2021	39 611 904,90	25 697 527,84	2 884 592,00	40 000,00	7 287 027,00	10 793 735,84	4 692 173,00	2 450 000,00	13 914 377,06	155 000,00	13 758 927,06		
2022	25 031 676,56	24 876 676,56	2 899 014,96	40 200,00	7 373 952,33	10 433 030,00	4 130 479,27	2 462 250,00	155 000,00	155 000,00	0,00		
2023	25 166 059,94	25 001 059,94	2 913 510,03	40 401,00	7 410 822,09	10 485 195,15	4 151 131,57	2 474 561,25	155 000,00	155 000,00	0,00		
2024	25 126 065,24	25 126 065,24	2 928 077,58	40 603,01	7 447 876,20	10 537 621,13	4 171 887,32	2 488 934,05	0,00	0,00	0,00		
2025	25 251 695,57	25 251 695,57	2 942 717,97	40 806,02	7 485 115,58	10 590 309,23	4 192 746,77	2 489 368,73	0,00	0,00	0,00		
2026	25 377 954,05	25 377 954,05	2 957 431,56	41 010,05	7 522 541,16	10 643 260,78	4 213 710,50	2 511 865,57	0,00	0,00	0,00		
2027	25 504 843,82	25 504 843,82	2 972 218,72	41 215,10	7 560 153,87	10 696 477,08	4 234 779,05	2 524 424,90	0,00	0,00	0,00		
2028	25 632 368,04	25 632 368,04	2 987 079,81	41 421,18	7 597 954,64	10 749 959,47	4 255 952,94	2 537 047,02	0,00	0,00	0,00		
2029	25 760 529,88	25 760 529,88	3 002 015,21	41 628,28	7 635 944,41	10 803 709,27	4 277 232,71	2 549 732,26	0,00	0,00	0,00		
2030	25 889 332,53	25 889 332,53	3 017 025,29	41 836,42	7 674 124,13	10 857 727,81	4 298 618,88	2 562 480,92	0,00	0,00	0,00		
2031	26 018 779,19	26 018 779,19	3 032 110,42	42 045,61	7 712 494,75	10 912 016,45	4 320 111,96	2 575 293,32	0,00	0,00	0,00		

2032	26 148 873,08	26 148 873,08	3 047 270,97	42 255,83	7 751 057,23	10 966 576,53	4 341 712,52	2 588 169,79	0,00	0,00
2033	26 279 617,45	26 279 617,45	3 062 507,32	42 467,11	7 789 812,51	11 021 409,42	4 363 421,09	2 601 110,64	0,00	0,00
2034	26 411 015,54	26 411 015,54	3 077 819,86	42 679,45	7 828 761,57	11 076 516,46	4 385 238,20	2 614 116,19	0,00	0,00
2035	26 543 070,61	26 543 070,61	3 093 208,96	42 892,85	7 867 905,38	11 131 899,05	4 407 164,37	2 627 186,77	0,00	0,00

¹⁾ Wzór może być stosowany także w układzie pionowym, w którym poszczególne pozycje są przedstawione w kolumnach, a lata w wierszach.

²⁾ Zgodnie z art. 227 ustawy z dnia 27 sierpnia 2009 r. o finansach publicznych (Dz. U. z 2019 r. poz. 869, z późn. zm.), zwanej dalej „ustawą”, wieloletnia prognoza finansowa obejmuje okres roku budżetowego oraz co najmniej trzech kolejnych lat. W sytuacji dłuższego okresu, prognozowania finansowego wzór stosuje się dla lat wykraczających poza minimalny (cztery) okres prognozy, wynikający z art. 227 ustawy.

³⁾ W pozycji wykazuje się dochody o charakterze celowym, które jednostka otrzymuje od podmiotów zewnętrznych. W szczególności pozycje obejmujące dotacje celowe z budżetu państwa na zadania bieżące oraz dotacje i środki na finansowanie wydatków bieżących na realizację zadań finansowanych z udziałem środków, o których mowa w art. 5 ust. 1 pkt 2 i 3 ustawy. W pozycji nie wykazują się nadmiernie dochodów związanych ze szczególnymi zasadami wykonywania budżetu jednostki wynikającymi z odrębnych ustaw, o których mowa w art. 237 ust. 1 ustawy.

⁴⁾ W pozycji wykazuje się pozostałe dochody bieżąca w szczególności kwoty podatków i opłat lokalnych.

PRZEWODNICZĄCY
RABY MIĘSKIEJ
Tomasz Kaspzak


Wyszczególnienie	Wydatki ogółem x	z tego:										w tym:	
		2	2.1	2.1.1	2.1.2	2.1.2.1	wydatki na obsługę długu x	w tym:				2.2	2.2.1
								odsetki i dyskonto podlegające wyłączeniu z limitu 243 ustawy, w terminie nie dłuższym niż 90 dni po zakończeniu lub zadania i otrzymaniu refundacji z tych środków (bez odsetek i dyskonta od zobowiązań na wkład krajowy) x	odsetki i dyskonto podlegające wyłączeniu z limitu 243 ustawy, z tytułu zobowiązań zaciągniętych na wkład krajowy x	odsetki i dyskonto podlegające wyłączeniu z limitu 243 ustawy, o którym mowa w art. 243 ustawy, w którym mowa w art. 243 ustawy x	pozostałe odsetki i dyskonto podlegające wyłączeniu z limitu 243 ustawy, o którym mowa w art. 243 ustawy x		
na wynagrodzenia i składki od nich naliczane	z tytułu poręczeń i gwarancji x	gwarancje i poręczenia podlegające wyłączeniu z limitu 243 ustawy, o którym mowa w art. 243 ustawy x	Wydatki bieżące x	Wydatki majątkowe x	Inwestycje i zakupy inwestycyjne, o których mowa w art. 236 ust. 4 pkt 1 ustawy	w tym:	w tym:						
Lp	2	2.1	2.1.1	2.1.2	2.1.2.1	2.1.3	2.1.3.1	2.1.3.2	2.1.3.3	2.2	2.2.1	2.2.1.1	
Wykonanie 2018	22 007 879,87	21 205 645,51	7 848 110,79	0,00	0,00	101 653,56	0,00	0,00	0,00	802 034,36	802 034,36	100 000,00	
Wykonanie 2019	28 443 878,05	23 549 131,25	8 430 602,07	0,00	0,00	86 926,03	0,00	0,00	0,00	4 894 746,81	4 894 746,81	0,00	
Plan 3 kw. 2020	29 736 738,65	24 973 464,34	9 710 403,65	0,00	0,00	100 000,00	0,00	0,00	0,00	4 763 274,31	4 763 274,31	300 000,00	
Wykonanie 2020	28 198 042,30	23 829 247,00	8 983 031,60	0,00	0,00	69 509,41	0,00	0,00	0,00	4 368 795,30	4 368 795,30	300 000,00	
2021	42 582 308,90	25 637 840,91	10 042 305,74	0,00	0,00	100 000,00	0,00	0,00	0,00	16 867 467,99	16 867 467,99	0,00	
2022	25 782 017,00	24 088 890,00	9 969 334,00	0,00	0,00	132 000,00	0,00	0,00	0,00	1 713 127,00	1 713 127,00	0,00	
2023	24 781 059,94	24 165 165,56	10 008 207,90	0,00	0,00	121 000,00	0,00	0,00	0,00	615 894,38	615 894,38	0,00	
2024	24 706 465,24	24 261 826,22	10 048 240,00	0,00	0,00	109 000,00	0,00	0,00	0,00	444 639,02	444 639,02	0,00	
2025	24 781 900,57	24 388 873,52	10 068 433,00	0,00	0,00	98 000,00	0,00	0,00	0,00	423 027,05	423 027,05	0,00	
2026	24 978 513,19	24 456 309,02	10 128 787,00	0,00	0,00	85 000,00	0,00	0,00	0,00	522 204,17	522 204,17	0,00	
2027	25 104 843,92	24 554 134,25	10 169 302,00	0,00	0,00	78 000,00	0,00	0,00	0,00	550 709,57	550 709,57	0,00	
2028	25 152 368,04	24 652 350,79	10 209 979,00	0,00	0,00	69 000,00	0,00	0,00	0,00	500 017,25	500 017,25	0,00	
2029	25 190 529,88	25 050 990,19	10 250 819,00	0,00	0,00	59 000,00	0,00	0,00	0,00	139 569,69	139 569,69	0,00	
2030	25 319 332,53	25 151 164,03	10 291 822,00	0,00	0,00	46 000,00	0,00	0,00	0,00	168 168,50	168 168,50	0,00	
2031	25 468 779,19	25 251 768,69	10 332 990,00	0,00	0,00	34 000,00	0,00	0,00	0,00	217 010,50	217 010,50	0,00	
2032	25 968 873,08	25 332 775,77	10 374 322,00	0,00	0,00	26 000,00	0,00	0,00	0,00	616 097,31	616 097,31	0,00	
2033	26 039 617,45	25 454 186,87	10 415 819,00	0,00	0,00	21 000,00	0,00	0,00	0,00	565 430,58	565 430,58	0,00	
2034	26 161 015,54	25 556 003,62	10 457 482,00	0,00	0,00	14 000,00	0,00	0,00	0,00	605 011,92	605 011,92	0,00	
2035	26 293 070,61	25 658 227,63	10 499 312,00	0,00	0,00	7 000,00	0,00	0,00	0,00	634 842,98	634 842,98	0,00	

PRZEWODNIZZACY
RADI MIEJSKIE


Tomasz Kiszczak

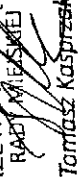
Wyszczególnienie	Wynik budżetu x	Kwota prognozowanej nadwyżki budżetu przeznaczana na spłatę kredytów, pożyczek i wykup papierów wartościowych 5)	Przychody budżetu x	Kredyty, pożyczki, emisja papierów wartościowych x	z tego:			Wolne środki, o których mowa w art. 217 ust. 2 pkt 6 ustawy x	na pokrycie deficytu budżetu x	na pokrycie deficytu budżetu x	w tym:
					4.1	4.1.1	4.2				
Lp	3	3.1	4	4.1	4.1.1	4.2	4.2.1	4.3	4.3.1	w tym:	
Wykonanie 2018	1 791 172,74	0,00	3 370 182,90	0,00	0,00	0,00	0,00	3 359 252,90	0,00	0,00	
Wykonanie 2019	-1 077 430,47	0,00	4 722 955,64	0,00	0,00	0,00	0,00	4 722 955,64	1 077 430,47	0,00	
Plan 3 kw. 2020	-2 433 000,00	0,00	2 751 000,00	0,00	0,00	666 696,36	666 696,36	2 084 301,64	1 766 301,64	0,00	
Wykonanie 2020	-323 700,73	0,00	3 174 555,17	0,00	0,00	666 696,36	323 700,73	2 507 866,81	0,00	0,00	
2021	-2 950 404,00	0,00	3 490 404,00	2 000 000,00	2 000 000,00	854 193,81	854 193,81	636 210,19	96 210,19	0,00	
2022	-750 340,44	0,00	1 042 460,44	0,00	0,00	0,00	0,00	1 042 460,44	750 340,44	0,00	
2023	375 000,00	375 000,00	0,00	0,00	0,00	0,00	0,00	0,00	0,00	0,00	
2024	419 600,00	419 600,00	0,00	0,00	0,00	0,00	0,00	0,00	0,00	0,00	
2025	469 795,00	469 795,00	0,00	0,00	0,00	0,00	0,00	0,00	0,00	0,00	
2026	399 440,86	399 440,86	0,00	0,00	0,00	0,00	0,00	0,00	0,00	0,00	
2027	400 000,00	400 000,00	0,00	0,00	0,00	0,00	0,00	0,00	0,00	0,00	
2028	480 000,00	480 000,00	0,00	0,00	0,00	0,00	0,00	0,00	0,00	0,00	
2029	570 000,00	570 000,00	0,00	0,00	0,00	0,00	0,00	0,00	0,00	0,00	
2030	570 000,00	570 000,00	0,00	0,00	0,00	0,00	0,00	0,00	0,00	0,00	
2031	550 000,00	550 000,00	0,00	0,00	0,00	0,00	0,00	0,00	0,00	0,00	
2032	180 000,00	180 000,00	0,00	0,00	0,00	0,00	0,00	0,00	0,00	0,00	
2033	240 000,00	240 000,00	0,00	0,00	0,00	0,00	0,00	0,00	0,00	0,00	
2034	250 000,00	250 000,00	0,00	0,00	0,00	0,00	0,00	0,00	0,00	0,00	
2035	250 000,00	250 000,00	0,00	0,00	0,00	0,00	0,00	0,00	0,00	0,00	

- 5) Inne przeznaczenie nadwyżki budżetowej wymaga określenia w objaśnieniach do wstępnej prognozy finansowej.
6) W pozycji należy ująć środki pieniężne znajdujące się na rachunku budżetu pochodząca z nadwyżek poprzednich budżetów, łącznie z niewykorzystanymi środkami, o których mowa w art. 217 ust. 2 pkt 8 ustawy.

PRZEWODNICZĄCY
RADY MIEJSKIEJ

Tomasz Kasprzak


Wyszczególnienie	z tego:				5	z tego:			z tego:		
	4.4	w tym:		4.5		4.5.1	5.1	w tym:		z tego:	
		na pokrycie deficytu budżetu x	Inne przychody niezwiązane z zacięgnięciem długu x 7)					łączna kwota przypadających na dany rok kwot wyłączeń ustawowych wyłączeń z limitu	kwota przypadających na dany rok kwot wyłączeń określonych w art. 243 ust. 3 ustawy x	kwota przypadających na dany rok kwot wyłączeń określonych w art. 243 ust. 3a ustawy x	
Lp	4.4	4.4.1	4.5	4.5.1	5.1	5.1.1	5.1.1.1	5.1.1.2			
Wykonanie 2018	10 930,00	0,00	0,00	0,00	438 400,00	0,00	0,00	0,00			
Wykonanie 2019	0,00	0,00	0,00	0,00	470 960,00	0,00	0,00	0,00			
Plan 3 kw. 2020	0,00	0,00	0,00	0,00	318 000,00	0,00	0,00	0,00			
Wykonanie 2020	0,00	0,00	0,00	0,00	318 000,00	0,00	0,00	0,00			
2021	0,00	0,00	0,00	0,00	540 000,00	0,00	0,00	0,00			
2022	0,00	0,00	0,00	0,00	292 120,00	0,00	0,00	0,00			
2023	0,00	0,00	0,00	0,00	375 000,00	0,00	0,00	0,00			
2024	0,00	0,00	0,00	0,00	419 600,00	0,00	0,00	0,00			
2025	0,00	0,00	0,00	0,00	469 795,00	0,00	0,00	0,00			
2026	0,00	0,00	0,00	0,00	399 440,86	0,00	0,00	0,00			
2027	0,00	0,00	0,00	0,00	400 000,00	0,00	0,00	0,00			
2028	0,00	0,00	0,00	0,00	480 000,00	0,00	0,00	0,00			
2029	0,00	0,00	0,00	0,00	570 000,00	0,00	0,00	0,00			
2030	0,00	0,00	0,00	0,00	570 000,00	0,00	0,00	0,00			
2031	0,00	0,00	0,00	0,00	550 000,00	0,00	0,00	0,00			
2032	0,00	0,00	0,00	0,00	180 000,00	0,00	0,00	0,00			
2033	0,00	0,00	0,00	0,00	240 000,00	0,00	0,00	0,00			
2034	0,00	0,00	0,00	0,00	250 000,00	0,00	0,00	0,00			
2035	0,00	0,00	0,00	0,00	250 000,00	0,00	0,00	0,00			

7) W pozycji należy ująć w szczególności przychody pochodzące z prywatyzacji majątku jednostki samorządu terytorialnego.

PRZEWODNIZACY
RADY MIEJSKIEJ

Tomasz Kasprzak


Wyześciółnienie	Rozchody budżetu, z tego:										w tym:	Różnica między dochodami bieżącymi a wydatkami bieżącymi x	Różnica między dochodami bieżącymi a wydatkami bieżącymi x	Różnica między dochodami bieżącymi a wydatkami bieżącymi x
	kwota wyłączeń z tytułu wcześniejszej spłaty zobowiązań, określonych w art. 243 ust. 3b ustawy													
	liczba kwota przypadających na dany rok kwot ustanowionych wyłączeń z limitu spłaty zobowiązań, z tego:													
Wyześciółnienie	5.1.1.3	5.1.1.3.1	5.1.1.3.2	5.1.1.3.3	5.1.1.4	5.2	6	6.1	7.1	7.2				
		kwota wyłączeń z tytułu wcześniejszej spłaty zobowiązań, określonych w art. 243 ust. 3b ustawy	kwota wyłączeń z tytułu wcześniejszej spłaty zobowiązań, określonych w art. 217 ust. 2 pkt 6 ustawy	innymi środkami	kwota przypadających na dany rok kwot pozostałych ustawowych wyłączeń z limitu spłaty zobowiązań *	inne rozchody niezwiązane ze spłatą długu *	Kwota długu x	kwota długu, którego planowana spłata dokona się z wydatków x	Różnica między dochodami bieżącymi a wydatkami bieżącymi x	Różnica między dochodami bieżącymi a wydatkami bieżącymi x	Różnica między dochodami bieżącymi a wydatkami bieżącymi x			
Wykonanie 2018	x	x	x	x	0,00	0,00	4 774 915,86	0,00	1 789 036,15	5 148 289,05				
Wykonanie 2019	x	x	x	x	0,00	0,00	4 303 955,86	0,00	608 883,05	5 331 838,69				
Plan 3 kw. 2020	x	x	x	x	0,00	0,00	3 985 955,86	0,00	147 324,99	2 898 324,99				
Wykonanie 2020	x	x	x	x	0,00	0,00	3 985 955,86	0,00	1 340 870,83	4 515 436,00				
2021	0,00	0,00	0,00	0,00	0,00	0,00	5 445 955,86	0,00	59 686,93	1 550 090,93				
2022	x	x	x	x	0,00	0,00	5 153 835,86	0,00	807 786,56	807 786,56				
2023	x	x	x	x	0,00	0,00	4 778 835,86	0,00	635 894,38	835 894,38				
2024	x	x	x	x	0,00	0,00	4 359 235,86	0,00	864 239,02	864 239,02				
2025	x	x	x	x	0,00	0,00	3 989 440,86	0,00	892 822,05	892 822,05				
2026	x	x	x	x	0,00	0,00	3 490 000,00	0,00	921 645,03	921 645,03				
2027	x	x	x	x	0,00	0,00	3 090 000,00	0,00	950 709,57	950 709,57				
2028	x	x	x	x	0,00	0,00	2 510 000,00	0,00	980 017,25	980 017,25				
2029	x	x	x	x	0,00	0,00	2 040 000,00	0,00	709 569,69	709 569,69				
2030	x	x	x	x	0,00	0,00	1 470 000,00	0,00	738 168,50	738 168,50				
2031	x	x	x	x	0,00	0,00	920 000,00	0,00	767 010,50	767 010,50				
2032	x	x	x	x	0,00	0,00	740 000,00	0,00	796 097,31	796 097,31				
2033	x	x	x	x	0,00	0,00	500 000,00	0,00	825 430,58	825 430,58				
2034	x	x	x	x	0,00	0,00	250 000,00	0,00	855 011,92	855 011,92				
2035	x	x	x	x	0,00	0,00	0,00	0,00	884 842,98	884 842,98				

8) Strygowanie o środki dotyczy określonego w art. 242 ustawy powiększenia o odpowiednie dla roku prognozy przychody wskazane w art. 217 ust. 2 ustawy. Skutki finansowe wyłączeń ograniczenia, o którym mowa w art. 242 ustawy, zawarte w innych ustawach należy ująć w objaśnieniach dołączanych do wieloletniej prognozy finansowej zgodnie z art. 228 ust. 2a ustawy.

PRZEWODNICZĄCY
RADY MIKROFINANSOWEJ

Tomasz Kasprzak

Wyszczególnienie	Wskaźnik spłaty zobowiązań						Informacja o spełnieniu wskaźnika spłaty zobowiązań określonego w art. 243 ustawy, po uwzględnieniu zobowiązań związku współtworzonego przez jednostkę samorządu terytorialnego oraz po uwzględnieniu ustawowych wyłączeń przypadających na dany rok ^x	Informacja o spełnieniu wskaźnika spłaty zobowiązań określonego w art. 243 ustawy, po uwzględnieniu zobowiązań związku współtworzonego przez jednostkę samorządu terytorialnego oraz po uwzględnieniu ustawowych wyłączeń, obliczonego w oparciu o wykonanie roku poprzedzającego rok budżetowy ^x	Informacja o spełnieniu wskaźnika spłaty zobowiązań określonego w art. 243 ustawy, po uwzględnieniu zobowiązań związku współtworzonego przez jednostkę samorządu terytorialnego oraz po uwzględnieniu ustawowych wyłączeń, obliczonego w oparciu o plan 3 kwartałów roku poprzedzającego rok budżetowy ^x
	8.1	8.2		8.3	8.3.1	8.4			
Relacja określona po lewej stronie nierówności we wzorze, o którym mowa w art. 243 ust. 1 ustawy (po uwzględnieniu zobowiązań związku współtworzonego przez jednostkę samorządu terytorialnego oraz po uwzględnieniu ustawowych wyłączeń przypadających na dany rok) ^x									
Wykonanie 2018	0,00%	x	17,45%	x	x	x	x	x	
Wykonanie 2019	0,00%	x	5,52%	x	x	x	x	x	
Plan 3 kw. 2020	0,00%	2,04%	3,12%	x	x	x	x	x	
Wykonanie 2020	0,00%	10,42%	11,39%	x	x	x	x	x	
2021	4,23%	1,47%	2,51%	8,70%	11,46%	TAK	TAK	TAK	
2022	2,94%	6,51%	7,58%	3,72%	6,47%	TAK	TAK	TAK	
2023	3,42%	6,59%	7,66%	4,40%	7,16%	TAK	TAK	TAK	
2024	3,62%	6,67%	6,67%	5,92%	5,92%	TAK	TAK	TAK	
2025	3,87%	6,76%	x	7,30%	7,30%	TAK	TAK	TAK	
2026	3,29%	6,84%	x	5,01%	6,21%	TAK	TAK	TAK	
2027	3,23%	6,96%	x	5,27%	6,47%	TAK	TAK	TAK	
2028	3,69%	7,05%	x	5,97%	5,97%	TAK	TAK	TAK	
2029	4,21%	5,14%	x	6,77%	6,77%	TAK	TAK	TAK	
2030	4,10%	5,22%	x	6,57%	6,57%	TAK	TAK	TAK	
2031	3,87%	5,30%	x	6,38%	6,38%	TAK	TAK	TAK	
2032	1,36%	5,41%	x	6,18%	6,18%	TAK	TAK	TAK	
2033	1,71%	5,55%	x	5,99%	5,99%	TAK	TAK	TAK	
2034	1,72%	5,67%	x	5,80%	5,80%	TAK	TAK	TAK	
2035	1,67%	5,79%	x	5,62%	5,62%	TAK	TAK	TAK	

PRZEWODNICZĄCY
RADY MIEJSKIEJ


 Tamisz Kaszizak

Wyszczególnienie	Finansowanie programów, projektów lub zadań realizowanych z udziałem środków, o których mowa w art. 5 ust. 1 pkt 2 i 3 ustawy											
	w tym:		w tym:		w tym:		w tym:		w tym:		w tym:	
	9.1	9.1.1	9.1.1.1	9.2	9.2.1	9.2.1.1	9.3	9.3.1	9.3.1.1	9.3.1.1	9.3.1.1	9.3.1.1
	Dochoły bieżące na programy, projekty lub zadania finansowane z udziałem środków, o których mowa w art. 5 ust. 1 pkt 2 i 3 ustawy x	Dotacje i środki o charakterze bieżącym na realizację programu, projektu lub zadania finansowanego z udziałem środków, o których mowa w art. 5 ust. 1 pkt 2 ustawy x	Dochoły określone w art. 5 ust. 1 pkt 2 ustawy	Dochoły majątkowe na programy, projekty lub zadania finansowane z udziałem środków, o których mowa w art. 5 ust. 1 pkt 2 i 3 ustawy	Dochoły majątkowe na programy, projekty lub zadania finansowane z udziałem środków, o których mowa w art. 5 ust. 1 pkt 2 ustawy	Dochoły określone w art. 5 ust. 1 pkt 2 ustawy	Wydanki bieżące na programy, projekty lub zadania finansowane z udziałem środków, o których mowa w art. 5 ust. 1 pkt 2 i 3 ustawy x	Wydanki bieżące na programy, projekty lub zadania finansowane z udziałem środków, o których mowa w art. 5 ust. 1 pkt 2 ustawy x	Wydanki bieżące na programy, projekty lub zadania finansowane z udziałem środków, o których mowa w art. 5 ust. 1 pkt 2 ustawy	Wydanki bieżące na programy, projekty lub zadania finansowane z udziałem środków, o których mowa w art. 5 ust. 1 pkt 2 ustawy	Wydanki bieżące na programy, projekty lub zadania finansowane z udziałem środków, o których mowa w art. 5 ust. 1 pkt 2 ustawy	Wydanki bieżące na programy, projekty lub zadania finansowane z udziałem środków, o których mowa w art. 5 ust. 1 pkt 2 ustawy
Lo	9.1	9.1.1	9.1.1.1	9.2	9.2.1	9.2.1.1	9.3	9.3.1	9.3.1.1	9.3.1.1	9.3.1.1	9.3.1.1
Wykonanie 2018	167 208,10	167 208,10	166 692,72	401 928,62	401 928,62	401 928,62	366 496,07	366 496,07	366 496,07	366 496,07	366 496,07	366 496,07
Wykonanie 2019	27 752,09	27 752,09	27 262,09	2 204 784,12	2 204 784,12	2 204 784,12	47 682,87	47 682,87	47 682,87	47 682,87	47 682,87	47 682,87
Plan 3 kw. 2020	268 266,48	268 266,48	242 911,16	672 740,80	672 740,80	672 740,80	314 463,15	314 463,15	314 463,15	314 463,15	314 463,15	314 463,15
Wykonanie 2020	254 245,77	254 245,77	228 890,45	686 242,94	686 242,94	686 242,94	298 166,11	298 166,11	298 166,11	298 166,11	298 166,11	298 166,11
2021	356 610,48	356 610,48	356 610,48	9 943 493,06	9 943 493,06	9 943 493,06	416 320,31	416 320,31	416 320,31	416 320,31	416 320,31	416 320,31
2022	0,00	0,00	0,00	0,00	0,00	0,00	0,00	0,00	0,00	0,00	0,00	0,00
2023	0,00	0,00	0,00	0,00	0,00	0,00	0,00	0,00	0,00	0,00	0,00	0,00
2024	0,00	0,00	0,00	0,00	0,00	0,00	0,00	0,00	0,00	0,00	0,00	0,00
2025	0,00	0,00	0,00	0,00	0,00	0,00	0,00	0,00	0,00	0,00	0,00	0,00
2026	0,00	0,00	0,00	0,00	0,00	0,00	0,00	0,00	0,00	0,00	0,00	0,00
2027	0,00	0,00	0,00	0,00	0,00	0,00	0,00	0,00	0,00	0,00	0,00	0,00
2028	0,00	0,00	0,00	0,00	0,00	0,00	0,00	0,00	0,00	0,00	0,00	0,00
2029	0,00	0,00	0,00	0,00	0,00	0,00	0,00	0,00	0,00	0,00	0,00	0,00
2030	0,00	0,00	0,00	0,00	0,00	0,00	0,00	0,00	0,00	0,00	0,00	0,00
2031	0,00	0,00	0,00	0,00	0,00	0,00	0,00	0,00	0,00	0,00	0,00	0,00
2032	0,00	0,00	0,00	0,00	0,00	0,00	0,00	0,00	0,00	0,00	0,00	0,00
2033	0,00	0,00	0,00	0,00	0,00	0,00	0,00	0,00	0,00	0,00	0,00	0,00
2034	0,00	0,00	0,00	0,00	0,00	0,00	0,00	0,00	0,00	0,00	0,00	0,00
2035	0,00	0,00	0,00	0,00	0,00	0,00	0,00	0,00	0,00	0,00	0,00	0,00

PRZEWODNICZĄCY
RADY MIEJSKIEJ


Tomasz Kaspiżak

Wyszczególnienie	Informacje uzupełniające o wybranych kategoriach finansowych																			
	w tym:		z tego:				Wydatki na spłatę zobowiązań przejmowanych w związku z likwidacją lub przypadających do spłaty w danym roku budżetowym, podlegająca doliczeniu zgodnie z art. 244 ustawy ^x	Wydatki na spłatę zobowiązań wynikających z przejęcia przez jednostkę samorządu terytorialnego zobowiązań do likwidowanych i przekształconych samorządowych osobach prawnych	Wydatki bieżące na pokrycie ulerniego wyniku finansowego samodzielnego publicznego zakładu opieki zdrowotnej	Wydatki na spłatę zobowiązań przejmowanych w związku z likwidacją lub przypadających do spłaty w danym roku budżetowym, podlegająca doliczeniu zgodnie z art. 244 ustawy ^x										
	Wydatki majątkowe na programy, projekty lub zadania finansowane z udziałem środków, o których mowa w art. 5 ust. 1 pkt 2 i 3 ustawy	Wydatki majątkowe na programy, projekty lub zadania finansowane z udziałem środków, o których mowa w art. 5 ust. 1 pkt 2 i 3 ustawy	Wydatki majątkowe na programy, projekty lub zadania finansowane z udziałem środków, o których mowa w art. 5 ust. 1 pkt 2 i 3 ustawy	Wydatki majątkowe na programy, projekty lub zadania finansowane z udziałem środków, o których mowa w art. 5 ust. 1 pkt 2 i 3 ustawy	Wydatki majątkowe na programy, projekty lub zadania finansowane z udziałem środków, o których mowa w art. 5 ust. 1 pkt 2 i 3 ustawy	Wydatki majątkowe na programy, projekty lub zadania finansowane z udziałem środków, o których mowa w art. 5 ust. 1 pkt 2 i 3 ustawy					Wydatki majątkowe na programy, projekty lub zadania finansowane z udziałem środków, o których mowa w art. 5 ust. 1 pkt 2 i 3 ustawy	Wydatki majątkowe na programy, projekty lub zadania finansowane z udziałem środków, o których mowa w art. 5 ust. 1 pkt 2 i 3 ustawy	Wydatki majątkowe na programy, projekty lub zadania finansowane z udziałem środków, o których mowa w art. 5 ust. 1 pkt 2 i 3 ustawy	Wydatki majątkowe na programy, projekty lub zadania finansowane z udziałem środków, o których mowa w art. 5 ust. 1 pkt 2 i 3 ustawy						
9.4	9.4.1	9.4.1.1	10.1	10.2	10.3	10.4	10.5													
Wykonanie 2018	170 040,44	170 040,44	98 525,00	1 217 104,47	3 602,20	0,00	0,00	0,00	0,00	0,00	0,00	0,00	0,00	0,00	0,00	0,00	0,00	0,00	0,00	0,00
Wykonanie 2019	3 411 537,60	3 411 537,60	2 141 365,42	4 491 300,33	3 499 958,45	0,00	0,00	0,00	0,00	0,00	0,00	0,00	0,00	0,00	0,00	0,00	0,00	0,00	0,00	0,00
Plan 3 kw. 2020	623 180,00	623 180,00	414 339,54	3 063 717,00	2 071 640,00	0,00	0,00	0,00	0,00	0,00	0,00	0,00	0,00	0,00	0,00	0,00	0,00	0,00	0,00	0,00
Wykonanie 2020	637 848,50	637 848,50	429 329,54	3 027 032,22	2 075 488,50	0,00	0,00	0,00	0,00	0,00	0,00	0,00	0,00	0,00	0,00	0,00	0,00	0,00	0,00	0,00
2021	10 843 649,63	10 843 649,63	7 437 362,26	13 657 086,94	12 179 025,63	0,00	0,00	0,00	0,00	0,00	0,00	0,00	0,00	0,00	0,00	0,00	0,00	0,00	0,00	0,00
2022	0,00	0,00	0,00	972 465,00	0,00	0,00	0,00	0,00	0,00	0,00	0,00	0,00	0,00	0,00	0,00	0,00	0,00	0,00	0,00	0,00
2023	0,00	0,00	0,00	915 054,00	0,00	0,00	0,00	0,00	0,00	0,00	0,00	0,00	0,00	0,00	0,00	0,00	0,00	0,00	0,00	0,00
2024	0,00	0,00	0,00	905 454,00	0,00	0,00	0,00	0,00	0,00	0,00	0,00	0,00	0,00	0,00	0,00	0,00	0,00	0,00	0,00	0,00
2025	0,00	0,00	0,00	879 054,00	0,00	0,00	0,00	0,00	0,00	0,00	0,00	0,00	0,00	0,00	0,00	0,00	0,00	0,00	0,00	0,00
2026	0,00	0,00	0,00	0,00	0,00	0,00	0,00	0,00	0,00	0,00	0,00	0,00	0,00	0,00	0,00	0,00	0,00	0,00	0,00	0,00
2027	0,00	0,00	0,00	0,00	0,00	0,00	0,00	0,00	0,00	0,00	0,00	0,00	0,00	0,00	0,00	0,00	0,00	0,00	0,00	0,00
2028	0,00	0,00	0,00	0,00	0,00	0,00	0,00	0,00	0,00	0,00	0,00	0,00	0,00	0,00	0,00	0,00	0,00	0,00	0,00	0,00
2029	0,00	0,00	0,00	0,00	0,00	0,00	0,00	0,00	0,00	0,00	0,00	0,00	0,00	0,00	0,00	0,00	0,00	0,00	0,00	0,00
2030	0,00	0,00	0,00	0,00	0,00	0,00	0,00	0,00	0,00	0,00	0,00	0,00	0,00	0,00	0,00	0,00	0,00	0,00	0,00	0,00
2031	0,00	0,00	0,00	0,00	0,00	0,00	0,00	0,00	0,00	0,00	0,00	0,00	0,00	0,00	0,00	0,00	0,00	0,00	0,00	0,00
2032	0,00	0,00	0,00	0,00	0,00	0,00	0,00	0,00	0,00	0,00	0,00	0,00	0,00	0,00	0,00	0,00	0,00	0,00	0,00	0,00
2033	0,00	0,00	0,00	0,00	0,00	0,00	0,00	0,00	0,00	0,00	0,00	0,00	0,00	0,00	0,00	0,00	0,00	0,00	0,00	0,00
2034	0,00	0,00	0,00	0,00	0,00	0,00	0,00	0,00	0,00	0,00	0,00	0,00	0,00	0,00	0,00	0,00	0,00	0,00	0,00	0,00
2035	0,00	0,00	0,00	0,00	0,00	0,00	0,00	0,00	0,00	0,00	0,00	0,00	0,00	0,00	0,00	0,00	0,00	0,00	0,00	0,00

PRZEWODNICZACY
RABY WIEKIEJ

Tomasz Kasprzak

Lp	Wyszczególnienie	Wydatki zmniejszające dług x	Informacje uzupełniające o wybranych kategoriach finansowych						Wydaki bieżące podlegające ustawowemu wiążeniu z limitu splaty zobowiązań ⁹⁾			
			w tym:									
			splata zobowiązań wymagalnych z lat poprzednich, innych niż w poz. 10.7.3 x	splata zobowiązań zaliczanych do tytułu dłużnego - kredyt i pożyczka x	zobowiązań zaciągniętych po dnia 1 stycznia 2019 r. x	w tym: dokonywana w formie wydatku bieżącego x	wypłaty z tytułu wymagalnych pożyczek i gwarancji x	Kwota wzrostu (+)/spadku (-) kwoty długu wynikająca z operacji niekaszowych (m.in. umarczenia, różnice kursowe)		Wzrost/Spadek splaty zobowiązań, wyłączona z limitu splaty zobowiązań, dokonywana w formie wydatków budżetowych	Wykup papierów wartościowych, splaty / rat kredytów i pożyczek wraz z niezależnymi odsetkami i dyskontem, odpowiednio emitowanych lub zaciągniętych do równowagi kwoty ubylku w wykonanych dochodach jednostki samorządu terytorialnego będącego skutkiem wystąpienia COVID- 19 x	
		10.6	10.7	10.7.1	10.7.2	10.7.2.1	10.7.2.1.1	10.7.3	10.8	10.9	10.10	10.11
Wykonanie 2018	438 400,00	0,00	0,00	0,00	0,00	x	x	0,00	0,00	x	0,00	0,00
Wykonanie 2019	470 960,00	0,00	0,00	0,00	0,00	0,00	0,00	0,00	0,00	x	0,00	0,00
Plan 3 kw. 2020	318 000,00	0,00	0,00	0,00	0,00	0,00	0,00	0,00	0,00	x	0,00	0,00
Wykonanie 2020	318 000,00	0,00	0,00	0,00	0,00	0,00	0,00	0,00	0,00	x	0,00	0,00
2021	490 000,00	0,00	0,00	0,00	0,00	0,00	0,00	0,00	0,00	0,00	0,00	0,00
2022	272 120,00	0,00	0,00	0,00	0,00	0,00	0,00	0,00	0,00	x	0,00	0,00
2023	335 000,00	0,00	0,00	0,00	0,00	0,00	0,00	0,00	0,00	x	0,00	0,00
2024	379 600,00	0,00	0,00	0,00	0,00	0,00	0,00	0,00	0,00	x	0,00	0,00
2025	319 795,00	0,00	0,00	0,00	0,00	0,00	0,00	0,00	0,00	x	0,00	0,00
2026	269 440,86	0,00	0,00	0,00	0,00	0,00	0,00	0,00	0,00	x	0,00	0,00
2027	270 000,00	0,00	0,00	0,00	0,00	0,00	0,00	0,00	0,00	x	0,00	0,00
2028	350 000,00	0,00	0,00	0,00	0,00	0,00	0,00	0,00	0,00	x	0,00	0,00
2029	440 000,00	0,00	0,00	0,00	0,00	0,00	0,00	0,00	0,00	x	0,00	0,00
2030	440 000,00	0,00	0,00	0,00	0,00	0,00	0,00	0,00	0,00	x	0,00	0,00
2031	420 000,00	0,00	0,00	0,00	0,00	0,00	0,00	0,00	0,00	x	0,00	0,00
2032	0,00	0,00	0,00	0,00	0,00	0,00	0,00	0,00	0,00	x	0,00	0,00
2033	0,00	0,00	0,00	0,00	0,00	0,00	0,00	0,00	0,00	x	0,00	0,00
2034	0,00	0,00	0,00	0,00	0,00	0,00	0,00	0,00	0,00	x	0,00	0,00
2035	0,00	0,00	0,00	0,00	0,00	0,00	0,00	0,00	0,00	x	0,00	0,00

9) W pozycji należy ująć kwoty wydatków bieżących, o które zostają pomniejszone wydatki bieżące budżetu przy wyliczeniu limitu spłaty zobowiązań określonego po prawej stronie nierówności we wzorze, o którym mowa w art. 243 ustawy, na podstawie odrębnych ustaw, bez wydatków bieżących na obsługę długu. W szczególności należy ująć wydatki poniesione w celu realizacji zadań związanych z przeciwdziałaniem COVID-19.

* informację zawarta w tej części wieloletniej prognozy finansowej, w tym o spełnieniu relacji określonej w art. 243 ustawy, zostana udostępnione automatycznie wygenerowane przez aplikację wskazaną przez Ministra Finansów, o której mowa w § 4, ust. 1, na podstawie danych historycznych oraz prognozowanych przez jednostkę samorządu terytorialnego. Automatycznie wyliczenia danych na podstawie wartości historycznych i prognozowanych przez jednostkę samorządu terytorialnego dotyczą w szczególności takich pozycji 8.3 – 8.3.1 i pozycji z sekcji 12.

x - pozycje oznaczone symbolem „x” sporządza się na okres prognozy kwoty długu, zgodnie z art. 227 ust. 2 ustawy. Okres ten nie podlega wyodrębnieniu w sytuacji planowania wydatków z tytułu niewymagalnych poręczeń i gwarancji. W przypadku planowania wydatków z tytułu niewymagalnych poręczeń i gwarancji, należy zamieścić w objaśnieniach do wieloletniej prognozy finansowej, w okresie dłuższym niż okres, na który zaciągnięto oraz planuje się zaciągnąć zobowiązania dłużne, informację o wydatkach z tytułu niewymagalnych poręczeń i gwarancji, wykraczających poza wspomniany okres, należy zamieścić w objaśnieniach do wieloletniej prognozy finansowej.


PRZEWODNICZĄCY
RADY MIKROFINANSOWEJ
Tomasz Kasprzak

Wykaz przedsięwzięć do WPF

Załącznik nr 2 do Uchwały Rady Miejskiej w Miłomylynie nr XXXI/252/2021 z dnia 19.07.2021r.

kwoty w zł


Lp.	Nazwa i cel	Jednostka odpowiedzialna lub koordynująca	Okres realizacji		Łączne nakłady finansowe	Limit 2021	Limit 2022	Limit 2023	Limit 2024	Limit 2025
			Od	Do						
1	Wydajki na przedsięwzięcia ogółem (1.1.1.2+1.3)				13 857 086,94	972 465,00	915 054,00	905 454,00	879 054,00	
1.1	wydatki bieżące				5 227 581,29	972 465,00	915 054,00	905 454,00	879 054,00	
1.1.1	wydatki majątkowe				17 655 918,74	0,00	0,00	0,00	0,00	
1.1.1.1	Wydajki na programy, projekty lub zadania związane z programami realizowanymi z udziałem środków, o których mowa w art.15 ust.1 pkt 2 i 3 ustawy z dnia 27 sierpnia 2009 r. o finansach publicznych (Dz.U. Nr 157, poz.1240 z późn. zm.) z tego:				16 368 787,02	0,00	0,00	0,00	0,00	
1.1.1.1.1	wydatki bieżące				453 153,28	0,00	0,00	0,00	0,00	
1.1.1.1.2	E- Miłomłyn - rozwój nowoczesnych e-usług publicznych - poprawa dostępu do świadczonych usług	Urząd Miasta i Gminy Miłomłyn	2019	2021	453 153,28	416 320,31	0,00	0,00	0,00	
1.1.2	wydatki majątkowe				15 930 633,74	10 851 849,63	0,00	0,00	0,00	
1.1.2.6	E- Miłomłyn - rozwój nowoczesnych e-usług publicznych - poprawa dostępu do świadczonych usług	Urząd Miasta i Gminy Miłomłyn	2019	2021	1 096 369,69	1 086 529,69	0,00	0,00	0,00	
1.1.2.8	Budowa tężni solankowej w Miłomylynie wraz z małą architekturą i infrastrukturą techniczną - Ochrona zdrowia	Urząd Miasta i Gminy Miłomłyn	2019	2021	4 367 297,81	4 033 938,41	0,00	0,00	0,00	
1.1.2.9	Rozbudowa oczyszczalni ścieków w Miłomylynie - etapy I i II - poprawa gospodarki ściekowej	Urząd Miasta i Gminy Miłomłyn	2014	2021	10 466 986,24	5 531 181,53	0,00	0,00	0,00	
1.2	Wydajki na programy, projekty lub zadania związane z umowami-partnerstwie publiczno-prywatnego, z tego:				0,00	0,00	0,00	0,00	0,00	
1.2.1	wydatki bieżące				0,00	0,00	0,00	0,00	0,00	
1.2.2	wydatki majątkowe				0,00	0,00	0,00	0,00	0,00	
1.3	Wydajki na programy, projekty lub zadania pozostałe (inne niż wymienione w pkt 1.1.1.2) z tego:				6 469 743,09	2 589 117,00	915 054,00	905 454,00	879 054,00	
1.3.1	wydatki bieżące				4 774 428,00	1 081 741,00	915 054,00	905 454,00	879 054,00	
1.3.1.5	Wyrównywanie szans edukacyjnych uczniów z terenu Gminy Miłomłyn poprzez przydzielanie stypendiów w roku szkolnym 2019/2020, 2020/2021, 2021/2022 - edukacja	Urząd Miasta i Gminy Miłomłyn	2019	2022	24 000,00	8 000,00	0,00	0,00	0,00	
1.3.1.6	Obsługa prawna postępowania związanego ze zwrotem dotacji do budżetu państwa (Dom Srodowiskowy w Tardzie) - bieżące funkcjonowanie	Urząd Miasta i Gminy Miłomłyn	2019	2021	13 161,00	10 701,00	0,00	0,00	0,00	
1.3.1.8	Zmiana miejscowego planu zagospodarowania przestrzennego gminy Miłomłyn w m. Liwa, Miłomłyn oraz opracowanie mpzp w m. Rogowo wraz ze zmianą studium gminy Miłomłyn, - gospodarka przestrzenna	Urząd Miasta i Gminy Miłomłyn	2020	2021	90 000,00	63 000,00	0,00	0,00	0,00	
1.3.1.9	Prowadzenie Domu Srodowiskowego - zapewnianie opieki osobom niepełnosprawnym zgodnie z ustawą o pomocy społecznej	Urząd Miasta i Gminy Miłomłyn	2021	2025	4 386 212,00	869 996,00	879 054,00	879 054,00	879 054,00	
1.3.1.10	Opracowanie miejscowego planu zagospodarowania przestrzennego gm. Miłomłyn w miejscowości Miłomłyn, Liwa, Liksajny - gospodarka przestrzenna	Urząd Miasta i Gminy Miłomłyn	2021	2022	110 000,00	66 000,00	0,00	0,00	0,00	
1.3.1.11	Zarządzenie Miejsko- Gminnym Ośrodkiem Kultury w Miłomylynie- wynagrodzenie zarządcy instytucji kultury - Poprawa jakości świadczonych usług w zakresie kultury	Urząd Miasta i Gminy Miłomłyn	2021	2024	108 000,00	9 600,00	36 000,00	26 400,00	0,00	

PRZEWODNICZĄCY
RADY MIEJSKIEJ

Tomasz Kasprzak

L.p.	Limit zobowiązań
1	17 329 113,94
1.a	5 150 096,31
1.b	12 179 025,63
1.1	11 067 369,94
1.1.1	416 320,31
1.1.1.2	416 320,31
1.1.2	10 651 048,63
1.1.2.6	1 086 528,69
1.1.2.8	4 033 938,41
1.1.2.9	5 531 181,53
1.2	1 111 656,00
1.2.1	0,00
1.2.2	1 111 656,00
1.3	3 926 144,00
1.3.1	4 733 768,00
1.3.1.5	12 800,00
1.3.1.6	10 701,00
1.3.1.8	63 000,00
1.3.1.9	4 366 212,00
1.3.1.10	110 000,00
1.3.1.11	108 000,00

PRZEWDOMIENIENIE
RADY MIKROGOSPODARSTWA
Tomasz Kasprzak

L.p.	Nazwa i cel	Jednostka odpowiedzialna lub koordynująca	Okres realizacji		Łączne nakłady finansowe	Limit 2021	Limit 2022	Limit 2023	Limit 2024	Limit 2025
			Od	Do						
1.3.1.12	Zmiana miejscowego planu zagospodarowania przestrzennego w obrębach Malinnik i Wólka Majdańska - gospodarka przestrzenna	Urząd Miasta i Gminy Miłomłyn	2021	2022	43 055,00	34 444,00	8 611,00	0,00	0,00	0,00
1.3.2	- wydatki majątkowe				725 285,00	527 378,00	0,00	0,00	0,00	0,00
1.3.2.2	Poprawa efektywności energetycznej budynku Szkoły Podstawowej w Miłomylnie - ochrona środowiska	Urząd Miasta i Gminy Miłomłyn	2019	2021	1 314 805,00	1 226 376,00	0,00	0,00	0,00	0,00
1.3.2.3	Modernizacja pomieszczeń budynku socjalno- gospodarczego oraz infrastruktury stadionu miejskiego w Miłomylnie - porawa dostępu do obiektów sportowych	Urząd Miasta i Gminy Miłomłyn	2020	2021	398 180,00	301 000,00	0,00	0,00	0,00	0,00
1.3.2.4	Montaż instalacji grzewczej w budynku Świetlicy Wiejskiej w Liksajnach - Realizacja zadań kulturalnych i aktywizacji mieszkańców	Urząd Miasta i Gminy Miłomłyn	2020	2021	12 300,00	0,00	0,00	0,00	0,00	0,00

PRZEWODNICZĄCY
RADY MIEJSKIEJ

Tomasz Kaspizak

L.p.	Limit zobowiązań
1.3.1.12	43 055,00
1.3.2	1 627 376,00
1.3.2.2	1 226 376,00
1.3.2.3	301 000,00
1.3.2.4	0,00

PRZEWODNICZĄCY
RADY WIEJSKIEJ
Tomasz Kasprzyk

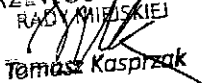
Objaśnienia

do Wieloletniej Prognozy Finansowej Miasta i Gminy Miłomłyn na lata 2021-2035
Uchwała Rady Miejskiej w Miłomłynie nr XXX/252/2021 z dnia 19.07.2021r.

W załączniku nr 1 do uchwały- Wieloletnia prognoza finansowa- dostosowano kwoty w poszczególnych pozycjach do kwot wynikających z budżetu na rok 2021.

W załączniku nr 2 - wykaz przedsięwzięć do WPF wprowadzono następujące zmiany:

1. wprowadzono nowe zadanie -Zmiana miejscowego planu zagospodarowania przestrzennego w obrębach Malinnik i Wólka Majdańska- łączny koszt 43 055 zł, 2021r. - 34 444 zł, 2022r. - 8611 zł
2. Zmieniono kwotę w zadaniu związanym z modernizacją pomieszczeń budynku socjalno- gospodarczego oraz infrastruktury stadionu miejskiego w Miłomłynie na kwotę 301 000 zł, zgodnie ze zmianą budżetową.

PRZEWODNICZĄCY
RADY MIEJSKIEJ

Tomasz Kasprzyk